


				
<p style="text-align: center;">S.C. Electroconstrucția "ELCO" S.A. SUCEAVA</p> <p>Suceava, str. 22 Decembrie, nr. 1, cod 720131 Nr. de ordine în RC J33 / 1945 / 1992 Telefon/Fax 0230 516416; 0230 516312 Cod unic de înregistrare : RO 2691247 e-mail: newelco@rdslink.ro Capital social 1.146.900 lei</p>				

Nr. 660 din 21.09.2011

Către,



BURSA ELECTRONICĂ RASDAQ

Vă înaintăm alăturat dosarul ce conține următoarele documente:


- Bilanțul contabil pentru anul 2010, vizat de Administrația Finanțelor Publice pentru contribuabilii mijlocii din cadrul DGFP Suceava și situațiile financiare: contul de profit și pierderi (cod 20), formularul Date informative (cod 30), situația modificării capitalului propriu, situația fluxului de trezorerie, Notele 1- 10, balanța de verificare sintetică.
- Raportul Consiliului de Administrație;
- Declarația persoanelor responsabile pentru întocmirea corectă a situațiilor financiare;
- Raportul auditorului financiar;
- Hotărârea AGA din 08 aprilie 2011;

Cu stimă,

Președinte,



Director general,

ing. Amfilofie Catargiu



Director economic,

Ec. Buzaș Lucia Viorica

Bifati numărul dacă Mari Contribuabili care depun bilanțul la București
 este cazul: Sucursala
 Dacă entitatea a optat pentru un exercițiu financiar diferit de anul
 calendaristic, potrivit art. 27 alin.(3) din Legea contabilității nr.82/ 1991

Tip situație financiară: B

D.G.F.P. SUCEAVA
ADMINISTRAȚIA
FINANTELOR PUBLICE
PENTRU CONTRIBUABILI MIJLOCII
 Nr. 100/13.04.2011

Entitatea S.C. ELECTROCONSTRUCTIA "ELCO" SA

Adresa

Judet Suceava Sector Localitate SUCEAVA
 Strada STR.22 DECEMBRIE Nr. 1 Bloc Scara Ap. Telefon 0230516416

Număr din registrul comerțului J331945/1992

Cod unic de înregistrare 2691247

Forma de proprietate 34-Societati comerciale pe actiuni

Activitatea preponderentă (cod și denumire clasa CAEN)

4399 Alte lucrări speciale de construcții n.c.a.

F10 - pag. 1

BILANȚ

la data de 31.12.2010

Formular 10

- lei -

Denumirea elementului	Nr. rd.	Sold la:	
		01.01.2010	31.12.2010
A	B	1	2
A. ACTIVE IMOBILIZATE			
I. IMOBILIZĂRI NECORPORALE			
1. Cheltuieli de constituire (ct.201-2801)	01		
2. Cheltuielile de dezvoltare (ct.203-2803-2903)	02		
3. Concesiuni, brevete, licențe, mărci comerciale, drepturi și active similare și mobilizări necorporale (ct. 205 + 208 - 2805 - 2808 - 2905 - 2908)	03	1.780	1.084
4. Fond comercial (ct.2071-2807-2907)	04		
5. Avansuri și imobilizări necorporale în curs de execuție (ct.233+234-2933)	05		
TOTAL (rd.01 la 05)	06	1.780	1.084
II. IMOBILIZĂRI CORPORALE			
1. Terenuri și construcții (ct. 211 + 212 - 2811 - 2812 - 2911 - 2912)	07	1.305.076	1.996.446
2. Instalații tehnice și mașini (ct. 213 + 223 - 2813 - 2913)	08	236.435	154.065
3. Alte instalații, utilaje și mobilier (ct. 214 + 224 - 2814 - 2914)	09	15.631	18.086
4. Avansuri și imobilizări corporale în curs de execuție (ct. 231 + 232 - 2931)	10		
TOTAL (rd. 07 la 10)	11	1.557.142	2.168.597
III. IMOBILIZĂRI FINANCIARE			
1. Acțiuni deținute la entitățile afiliate (ct. 261 - 2961)	12		
2. Împrumuturi acordate entităților afiliate (ct. 2671 + 2672 - 2964)	13		
3. Interese de participare (ct. 263 - 2962)	14		
4. Împrumuturi acordate entităților de care compania este legată în virtutea intereselor de participare (ct. 2673 + 2674 - 2965)	15		
5. Investiții deținute ca imobilizări (ct. 265 - 2963)	16	869	869

6. Alte împrumuturi (ct. 2675* + 2676* + 2677 + 2678* + 2679* - 2966* - 2968*)	17		
TOTAL (rd. 12 la 17)	18	869	869
ACTIVE IMOBILIZATE - TOTAL (rd. 06 + 11 + 18)	19	1.559.791	2.170.550
B. ACTIVE CIRCULANTE			
I. STOCURI			
1. Materii prime și materiale consumabile (ct. 301 + 321 + 302 + 322 + 303 + 323 +/- 308 + 351 + 358+ 381 + 328 +/- 388 - 391 - 392 - 3951 - 3958 - 398)	20	134.280	86.242
2. Producția în curs de execuție (ct. 331 + 332 + 341 +/- 348* - 393 - 3941 - 3952)	21		
3. Produse finite și mărfuri (ct. 345 + 346 +/- 348* + 354 + 356 + 357 + 361 + 326 +/- 368 + 371 + 327 +/- 378 - 3945 - 3946 - 3953 - 3954 - 3956 - 3957 - 396 - 397 - 4428)	22	19.177	8.886
4. Avansuri pentru cumpărări de stocuri (ct. 4091)	23		
TOTAL (rd. 20 la 23)	24	153.457	95.128
II. CREANȚE (Sumele care urmează să fie încasate după o perioadă mai mare de un an trebuie prezentate separat pentru fiecare element.)			
1. Creanțe comerciale (ct. 2675* + 2676* + 2678* + 2679* - 2966* - 2968* + 4092 + 411 + 413 + 418 - 491)	25	484.784	2.201.668
2. Sume de încasat de la entitățile afiliate (ct. 451** - 495*)	26		
3. Sume de încasat de la entitățile de care compania este legată în virtutea intereselor de participare (ct. 453 - 495*)	27		
4. Alte creanțe (ct. 425 + 4282 + 431** + 437** + 4382 + 441** + 4424 + 4428** + 444** + 445 + 446** + 447** + 4482 + 4582 + 461 + 473** - 496 + 5187)	28	25.257	4.981
5. Capital subscris și nevărsat (ct. 456 - 495*)	29		
TOTAL (rd. 25 la 29)	30	510.041	2.206.649
III. INVESTIȚII PE TERMEN SCURT			
1. Acțiuni deținute la entitățile afiliate (ct. 501 - 591)	31		
2. Alte investiții pe termen scurt (ct. 505 + 506 + 508 - 595 - 596 - 598 + 5113 + 5114)	32		
TOTAL (rd. 31 + 32)	33		
IV. CASA ȘI CONTURI LA BĂNCI (ct. 5112 + 512 + 531 + 532 + 541 + 542)	34	1.461.436	902.298
ACTIVE CIRCULANTE - TOTAL (rd. 24 + 30 + 33 + 34)	35	2.124.934	3.204.075
C. CHELTUIELI ÎN AVANS (ct. 471)	36	15.220	8.107
D. DATORII: SUMELE CARE TREBUIE PLĂTITE ÎNTR-O PERIOADĂ DE PÂNĂ LA UN AN			
1. Împrumuturi din emisiunea de obligațiuni, prezentându-se separat împrumuturile din emisiunea de obligațiuni convertibile (ct. 161 + 1681 - 169)	37		
2. Sume datorate instituțiilor de credit (ct. 1621 + 1622 + 1624 + 1625 + 1627 + 1682 + 5191 + 5192 + 5198)	38		
3. Avansuri încasate în contul comenzilor (ct. 419)	39		
4. Datorii comerciale - furnizori (ct. 401 + 404 + 408)	40	77.049	820.533
5. Efecte de comerț de plătit (ct. 403 + 405)	41		
6. Sume datorate entităților afiliate (ct. 1661 + 1685 + 2691 + 451***)	42		
7. Sume datorate entităților de care compania este legată în virtutea intereselor de participare (ct. 1663+1686+2692+ 453***)	43		

8. Alte datorii, inclusiv datoriile fiscale și datoriile privind asigurările sociale (ct. 1623 + 1626 + 167 + 1687 + 2693 + 421 + 423 + 424 + 426 + 427 + 4281 + 431*** + 437*** + 4381 + 441*** + 4423 + 4428*** + 444*** + 446*** + 447*** + 4481 + 455 + 456*** + 457 + 4581 + 462 + 473*** + 509 + 5186 + 5193 + 5194 + 5195 + 5196 + 5197)	44	254.740	333.842
TOTAL (rd. 37 la 44)	45	331.789	1.154.375
E. ACTIVE CIRCULANTE NETE/DATORII CURENTE NETE (rd. 35 + 36 - 45 - 63)	46	1.808.365	2.057.807
F. TOTAL ACTIVE MINUS DATORII CURENTE (rd. 19 + 46)	47	3.368.156	4.228.357
G. DATORII: SUMELE CARE TREBUIE PLĂTITE ÎNTR-O PERIOADĂ MAI MARE DE UN AN			
1. Împrumuturi din emisiunea de obligațiuni, prezentându-se separat împrumuturile din emisiunea de obligațiuni convertibile (ct. 161 + 1681 - 169)	48		
2. Sume datorate instituțiilor de credit (ct. 1621 + 1622 + 1624 + 1625 + 1627 + 1682 + 5191 + 5192 + 5198)	49		
3. Avansuri încasate în contul comenzilor (ct. 419)	50		
4. Datorii comerciale - furnizori (ct. 401 + 404 + 408)	51		
5. Efecte de comerț de plătit (ct. 403 + 405)	52		
6. Sume datorate entităților afiliate (ct. 1661 + 1685 + 2691 + 451***)	53		
7. Sume datorate entităților de care compania este legată în virtutea intereselor de participare (ct. 1663 + 1686 + 2692 + 453***)	54		
8. Alte datorii, inclusiv datoriile fiscale și datoriile privind asigurările sociale (ct. 1623 + 1626 + 167 + 1687 + 2693 + 421 + 423 + 424 + 426 + 427 + 4281 + 431*** + 437*** + 4381 + 441*** + 4423 + 4428*** + 444*** + 446*** + 447*** + 4481 + 455 + 456*** + 457 + 4581 + 462 + 473*** + 509 + 5186 + 5193 + 5194 + 5195 + 5196 + 5197)	55		
TOTAL (rd. 48 la 55)	56		
H. PROVIZIOANE			
1. Provizioane pentru pensii și obligații similare (ct. 1515)	57		
2. Provizioane pentru impozite (ct. 1516)	58		
3. Alte provizioane (ct. 1511 + 1512 + 1513 + 1514 + 1518)	59	9.988	43.337
TOTAL (rd. 57 la 59)	60	9.988	43.337
I. VENITURI ÎN AVANS			
1. Subvenții pentru investiții (ct. 475)	61		
2. Venituri înregistrate în avans (ct. 472) - total (rd.63 + 64), din care:	62		
Sume de reluat într-o perioadă de până la un an (ct. 472*)	63		
Sume de reluat într-o perioadă mai mare de un an (ct. 472*)	64		
Fond comercial negativ (ct.2075)	65		
TOTAL (rd. 61 + 62 + 65)	66		
J. CAPITAL ȘI REZERVE			
I. CAPITAL			
1. Capital subscris vărsat (ct. 1012)	67	1.146.900	1.146.900
2. Capital subscris nevărsat (ct. 1011)	68		
3. Patrimoniul regiei (ct. 1015)	69		
TOTAL (rd. 67 la 69)	70	1.146.900	1.146.900
II. PRIME DE CAPITAL (ct. 104)	71		
III. REZERVE DIN REEVALUARE (ct. 105)	72	1.198.420	1.908.248
IV. REZERVE			

1. Rezerve legale (ct. 1061)	73	166.613	181.853
2. Rezerve statutare sau contractuale (ct. 1063)	74		
3. Rezerve reprezentând surplusul realizat din rezerve din reevaluare (ct. 1065)	75	146.807	212.378
4. Alte rezerve (ct. 1068)	76	508.895	534.778
TOTAL (rd. 73 la 76)	77	822.315	929.009
Acțiuni proprii (ct. 109)	78		
Câștiguri legate de instrumentele de capitaluri proprii (ct. 141)	79		
Pierderi legate de instrumentele de capitaluri proprii (ct. 149)	80		
V. PROFITUL SAU PIERDEREA REPORTAT(Ă)			
SOLD C (ct. 117)	81	0	
SOLD D (ct. 117)	82	1.668	
VI. PROFITUL SAU PIERDEREA EXERCIȚIULUI FINANCIAR			
SOLD C (ct. 121)	83	204.710	216.104
SOLD D (ct. 121)	84	0	0
Repartizarea profitului (ct. 129)	85	12.509	15.241
CAPITALURI PROPRII - TOTAL (rd. 70+71+ 72+ 77 - 78 + 79 - 80+81 - 82 + 83 - 84 - 85)	86	3.358.168	4.185.020
Patrimoniul public (ct. 1016)	87		
CAPITALURI - TOTAL (rd. 86 + 87)	88	3.358.168	4.185.020

Suma de control F10 : 66112830 / 165577803

*) Conturi de repartizat după natura elementelor respective.

**) Solduri debitoare ale conturilor respective.

***) Solduri creditoare ale conturilor respective.

Rd.25 - Sumele înscrise la acest rând și preluate din conturile 2675 la 2679 reprezintă creanțele aferente contractelor de leasing financiar și altor contracte asinilate, precum și alte creanțe imobilizate, scadente într-o perioadă mai mică de 12 luni.

ADMINISTRATOR,

INTOCMIT,


Numele și prenumele

CATARGIU AMFILOFIE

Numele și prenumele

BUZAS LUCIA VIORICA

Semnătura




Calitatea

11--DIRECTOR ECONOMIC

Stampila unității



Semnătura



Formular
VALIDAT

Nr. de înregistrare în organismul profesional:

15988

CONTUL DE PROFIT ȘI PIERDERE

la data de 31.12.2010

Formular 20

- lei -

Denumirea indicatorilor	Nr. rd.	Exercițiul financiar	
		2009	2010
A	B	1	2
1. Cifra de afaceri netă (rd. 02+03-04+05+06)	01	3.141.512	3.258.243
Producția vândută (ct.701+702+703+704+705+706+708)	02	3.140.719	3.245.468
Venituri din vânzarea mărfurilor (ct. 707)	03	793	12.775
Reduceri comerciale acordate (ct. 709)	04		
Venituri din dobânzi înregistrate de entitățile radiate din Registrul general și care au în derulare contracte de leasing (ct.766*)	05		
Venituri din subvenții de exploatare aferente cifrei de afaceri nete (ct.7411)	06		
2. Venituri aferente costului producției în curs de execuție (ct.711+712)			
Sold C	07	112.938	134.200
Sold D	08		
3. Producția realizată de entitate pentru scopurile sale proprii și capitalizată (ct.721+ 722)	09		
4. Alte venituri din exploatare (ct.758+7417+7815)	10	7.333	474
-din care, venituri din fondul comercial negativ	11		
VENITURI DIN EXPLOATARE – TOTAL (rd. 01+ 07 - 08 + 09 + 10)	12	3.261.783	3.392.917
5. a) Cheltuieli cu materiile prime și materialele consumabile (ct.601+602-7412)	13	813.567	996.632
Alte cheltuieli materiale (ct.603+604+606+608)	14	23.610	10.400
b) Alte cheltuieli externe (cu energie și apă)(ct.605-7413)	15	64.544	62.004
c) Cheltuieli privind mărfurile (ct.607)	16	1.147	15.698
Reduceri comerciale primite (ct. 609)	17		
6. Cheltuieli cu personalul (rd. 19 +20), din care:	18	1.497.137	1.258.107
a) Salarii și indemnizații (ct.641+642+643+644-7414)	19	1.170.075	980.716
b) Cheltuieli cu asigurările și protecția socială (ct.645-7415)	20	327.062	277.391
7.a) Ajustări de valoare privind imobilizările corporale și necorporale (rd. 22 - 23)	21	193.220	168.236
a.1) Cheltuieli (ct.6811+6813)	22	193.220	168.236
a.2) Venituri (ct.7813)	23		
b) Ajustări de valoare privind activele circulante (rd. 25 - 26)	24		
b.1) Cheltuieli (ct.654+6814)	25		
b.2) Venituri (ct.754+7814)	26		
8. Alte cheltuieli de exploatare (rd. 28 la 31)	27	536.355	672.269
8.1. Cheltuieli privind prestațiile externe (ct.611+612+613+614+621+622+623+624+625+626+627+628-7416)	28	500.483	636.490
8.2. Cheltuieli cu alte impozite, taxe și vărsăminte asimilate (ct.635)	29	34.169	35.760
8.3. Alte cheltuieli (ct.652+658)	30	1.703	19

Cheltuieli cu dobânzile de refinanțare înregistrate de entitățile radiate din Registrul general și care mai au în derulare contracte de leasing (ct.666*)	31		
Ajustări privind provizioanele (rd. 33 - 34)	32	-11.290	33.349
- Cheltuieli (ct.6812)	33	9.988	43.337
- Venituri (ct.7812)	34	21.278	9.988
CHELTUIELI DE EXPLOATARE – TOTAL (rd. 13 la 16 - 17 + 18 + 21 + 24 + 27 + 32)	35	3.118.290	3.216.695
PROFITUL SAU PIERDEREA DIN EXPLOATARE:			
- Profit (rd. 12 - 35)	36	143.493	176.222
- Pierdere (rd. 35 - 12)	37	0	0
9. Venituri din interese de participare (ct.7611+7613)	38	393	150
- din care, veniturile obținute de la entitățile afiliate	39		
10. Venituri din alte investiții și împrumuturi care fac parte din activele imobilizate (ct.763)	40		
- din care, veniturile obținute de la entitățile afiliate	41		
11. Venituri din dobânzi (ct.766*)	42	85.827	57.469
- din care, veniturile obținute de la entitățile afiliate	43		
Alte venituri financiare (ct.762+764+765+767+768)	44	19.797	44.933
VENITURI FINANCIARE – TOTAL (rd. 38 + 40 + 42 + 44)	45	106.017	102.552
12. Ajustări de valoare privind imobilizările financiare și investițiile financiare deținute ca active circulante (rd. 47 - 48)	46		
- Cheltuieli (ct.686)	47		
- Venituri (ct.786)	48		
13. Cheltuieli privind dobânzile (ct.666*-7418)	49		
- din care, cheltuielile în relația cu entitățile afiliate	50		
Alte cheltuieli financiare (ct.663+664+665+667+668)	51	-676	
CHELTUIELI FINANCIARE – TOTAL (rd. 46 + 49 + 51)	52	-676	
PROFITUL SAU PIERDEREA FINANCIAR(Ă):			
- Profit (rd. 45 - 52)	53	106.693	102.552
- Pierdere (rd. 52 - 45)	54	0	0
14. PROFITUL SAU PIERDEREA CURENT(Ă):			
- Profit (rd. 12 + 45 - 35 - 52)	55	250.186	278.774
- Pierdere (rd. 35 + 52 - 12 - 45)	56	0	0
15. Venituri extraordinare (ct.771)	57		
16. Cheltuieli extraordinare (ct.671)	58		
17. PROFITUL SAU PIERDEREA DIN ACTIVITATEA EXTRAORDINARĂ:			
- Profit (rd. 57 - 58)	59	0	0
- Pierdere (rd. 58 - 57)	60	0	0
VENITURI TOTALE (rd. 12 + 45 + 57)	61	3.367.800	3.495.469
CHELTUIELI TOTALE (rd. 35 + 52 + 58)	62	3.117.614	3.216.695

PROFITUL SAU PIERDEREA BRUT(Ă):			
- Profit (rd. 61 - 62)	63	250.186	278.774
- Pierdere (rd. 62 - 61)	64	0	0
18. Impozitul pe profit (ct.691)	65	45.476	62.670
19. Alte impozite neprezentate la elementele de mai sus (ct.698)	66		
20. PROFITUL SAU PIERDEREA NET(Ă) A EXERCIȚIULUI FINANCIAR:			
- Profit (rd. 63 - 64 - 65 - 66)	67	204.710	216.104
- Pierdere (rd. 64 + 65 + 66 - 63)	68	0	0

Suma de control F20 : 52518244 / 165577803

*) Conturi de repartizat după natura elementelor respective.

Rd.19 - la acest rând se cuprind și drepturile colaboratorilor, stabilite potrivit legislației muncii, care se preiau din rulajul debitor al contului 621 „Cheltuieli cu colaboratorii”, analitic „Colaboratori persoane fizice”.

ADMINISTRATOR,

INTOCMIT,

Numele și prenumele

CATARGIU AMFILOFIE

Numele și prenumele

BUZAS LUCIA VIORICA

Semnătura

Calitatea

11--DIRECTOR ECONOMIC

Stampila unității



Semnătura

Formular
VALIDAT

Nr.de inregistrare in organismul profesional:

15988

DATE INFORMATIVE

la data de 31.12.2010

- lei -

Formular 30

I. Date privind rezultatul inregistrat	Nr. rd.	Nr.unități		Sume
A	B	1		2
Unități care au inregistrat profit	01	1		216.104
Unități care au inregistrat pierdere	02	0		0
II Date privind plățile restante	Nr. rd.	Total, din care:	Pentru activitatea curentă	Pentru activitatea de investitii
A	B	1=2+3	2	3
Plăți restante – total (rd.04+08+14 la 18+22), din care:	03	15.962	15.962	
Furnizori restanți – total (rd. 05 la 07), din care:	04	15.962	15.962	
- peste 30 de zile	05			
- peste 90 de zile	06			
- peste 1 an	07	15.962	15.962	
Obligatii restante fata de bugetul asigurarilor sociale – total (rd.09 la 13), din care:	08			
- Contributii pentru asigurari sociale de stat datorate de angajatori, salariatii si alte persoane asimilate	09			
- Contributii pentru fondul asigurarilor sociale de sanatate	10			
- Contribuția pentru pensia suplimentară	11			
- Contributii pentru bugetul asigurarilor pentru somaj	12			
- Alte datorii sociale	13			
Obligatii restante fata de bugetele fondurilor speciale si alte fonduri	14			
Obligatii restante fata de alti creditori	15			
Impozite si taxe neplatite la termenul stabilit la bugetul de stat	16			
Impozite si taxe neplatite la termenul stabilit la bugetele locale	17			
Credite bancare nerambursate la scadenta – total (rd. 19 la 21), din care:	18			
- restante dupa 30 de zile	19			
- restante dupa 90 de zile	20			
- restante dupa 1 an	21			
Dobanzi restante	22			
III. Numar mediu de salariatii	Nr. rd.	31.12.2009		31.12.2010
A	B	1		2
Numar mediu de salariatii	23	61		45

IV. Plăți de dobânzi și redevențe		Nr. rd.	Sume (lei)	
A		B	1	
Venituri brute din dobânzi platite de persoanele juridice romane către persoanele fizice nerezidente din statele membre ale Uniunii Europene, din care:		24		
- impozitul datorat la bugetul de stat		25		
Venituri brute din dobânzi platite de persoanele juridice romane către persoane juridice afiliate*) nerezidente din statele membre ale Uniunii Europene, din care:		26		
- impozitul datorat la bugetul de stat		27		
Venituri din redevențe platite de persoanele juridice romane către persoane juridice afiliate *) nerezidente din statele membre ale Uniunii Europene, din care:		28		
- impozitul datorat la bugetul de stat		29		
V. Tichete de masă		Nr. rd.	Sume (lei)	
A		B	1	
Contravaloarea tichetelor de masă acordate salariaților		30		
VI. Cheltuieli efectuate pentru activitatea de cercetare - dezvoltare **)		Nr. rd.	31.12.2009	31.12.2010
A		B	1	2
Cheltuieli de cercetare - dezvoltare, din care:		31		
- din fonduri publice		32		
- din fonduri private		33		
VII. Cheltuieli de inovare ***)		Nr. rd.	31.12.2009	31.12.2010
A		B	1	2
Cheltuieli de inovare – total (rd. 35 la 37), din care:		34		
- cheltuieli de inovare finalizate în cursul perioadei		35		
- cheltuieli de inovare în curs de finalizare în cursul perioadei		36		
- cheltuieli de inovare abandonate în cursul perioadei		37		
VIII. Alte informații		Nr. rd.	31.12.2009	31.12.2010
A		B	1	2
Imobilizări financiare, în sume brute (rd. 39 + 47), din care:		38		
Acțiuni deținute la entitățile afiliate, interese de participare, alte titluri imobilizate și obligațiuni pe termen lung, în sume brute (rd. 40 la 46), din care:		39		
- acțiuni cotate emise de rezidenți		40		
- acțiuni necotate emise de rezidenți		41		
- părți sociale emise de rezidenți		42		
- obligațiuni emise de rezidenți		43		
- acțiuni emise de organisme de plasament colectiv (inclusiv de SIF-uri) emise de rezidenți		44		
- acțiuni și părți sociale emise de nerezidenți		45		
- obligațiuni emise de nerezidenți		46		
Creanțe imobilizate, în sume brute (rd. 48 + 49), din care:		47		
- creanțe imobilizate în lei și exprimate în lei, a caror decontare se face în funcție de cursul unei valute (din ct. 267)		48		
- creanțe imobilizate în valută (din ct. 267)		49		

Creanțe comerciale, avansuri acordate furnizorilor și alte conturi asimilate, în sume brute (ct. 4092 + 411 + 413 + 418)	50	484.785	2.201.668
Creanțe în legătură cu personalul și conturi asimilate (ct. 425 + 4282)	51	4.380	4.981
Creanțe în legătură cu bugetul asigurărilor sociale și bugetul statului (ct. 431 + 437 + 4382 + 441 + 4424 + 4428 + 444 + 445 + 446 + 447 + 4482)	52		
Creanțele entităților în relațiile cu entitățile afiliate (ct.451)	53		
Alte creanțe (ct. 453 + 456 + 4582 + 461 + 471 + 473)	54	36.097	8.107
Dobânzi de încasat (ct. 5187)	55		
Investiții pe termen scurt, în sume brute (ct. 501 + 505 + 506 + din ct.508) (rd. 57 la 63), din care:	56		
- acțiuni cotate emise de rezidenți	57		
- acțiuni necotate emise de rezidenți	58		
- părți sociale emise de rezidenți	59		
- obligațiuni emise de rezidenți	60		
- acțiuni emise de organismele de plasament colectiv rezidente (inclusiv de SIF-uri)	61		
- acțiuni emise de nerezidenți	62		
- obligațiuni emise de nerezidenți	63		
Alte valori de încasat (ct. 5113 + 5114)	64		
Casa în lei și în valută (rd. 66 + 67), din care:	65	9.569	201
- în lei (ct. 5311)	66	9.569	201
- în valută (ct. 5314)	67		
Conturi curente la bănci în lei și în valută (rd. 69 + 70), din care:	68	1.451.688	899.423
- în lei (ct. 5121)	69	1.451.688	899.423
- în valută (ct. 5124)	70		
Alte conturi curente la bănci și acreditive (rd. 72 + 73), din care:	71		
- sume în curs de decontare, acreditive și alte valori de încasat, în lei (ct. 5112 + 5125 + 5411)	72		
- sume în curs de decontare și acreditive în valută (ct. 5125 + 5412)	73		
Datorii (rd. 75 + 78 + 81 + 84 + 87 + 90 + 91 + 94 la 100), din care:	74	324.162	1.154.374
- Împrumuturi din emisiuni de obligațiuni și dobânzile aferente, în sume brute (ct. 161 + 1681)(rd. 76 + 77), din care:	75		
- în lei	76		
- în valută	77		
- Credite bancare interne pe termen scurt și dobânzile aferente (ct. 5191 + 5192 + 5197 + din ct. 5198), (rd. 79 + 80), din care:	78		
- în lei	79		
- în valută	80		
- Credite bancare externe pe termen scurt și dobânzile aferente (ct. 5193 + 5194 + 5195 + din ct. 5198), (rd. 82 + 83), din care:	81		
- în lei	82		
- în valută	83		
- Credite bancare pe termen lung și dobânzile aferente (ct. 1621 + 1622 + 1627 + din ct. 1682) (rd. 85 + 86), din care:	84		
- în lei	85		
- în valută	86		
- Credite externe pe termen lung (ct. 1623 + 1624 + 1625 + din ct. 1682) (rd. 88 + 89), din care:	87		
- în lei	88		

- în valută	89		
- Credite de la trezoreria statului (ct. 1626 + din ct. 1682)	90		
- Alte împrumuturi și dobânzile aferente (ct. 166 + 167 + 1685 + 1686 + 1687) (rd. 92 + 93), din care:	91		
- în lei și exprimate în lei, a caror decontare se face în funcție de cursul unei valute	92		
- în valută	93		
- Datoriile comerciale, avansuri primite de la clienți și alte conturi asimilate, în sume brute (ct. 401 + 403 + 404 + 405 + 408 + 419)	94	77.049	820.533
- Datorii în legătură cu personalul și conturi asimilate (ct. 421 + 423 + 424 + 426 + 427 + 4281)	95	19.838	22.925
- Datorii în legătură cu bugetul asigurărilor sociale și bugetul statului (ct. 431 + 437 + 4381 + 441 + 4423 + 4428 + 444 + 446 + 447 + 4481)	96	75.456	179.369
- Datoriile entității în relațiile cu entitățile afiliate (ct.451)	97		
- Sume datorate acționarilor/ asociațiilor (ct.455)	98		
- Alte datorii (ct. 453 + 456 + 457 + 4581 + 462 + 472 + 473 + 269 + 509)	99	151.819	131.547
- Dobânzi de plătit (ct. 5186)	100		
Capital subscris vărsat (ct. 1012)(rd. 102 la 105), din care:	101	1.146.900	1.146.900
- acțiuni cotate	102	1.146.900	1.146.900
- acțiuni necotate	103		
- părți sociale	104		
- capital subscris vărsat de nerezidenți (din ct. 1012)	105		
Brevete și licențe (din ct.205)	106		
IX. Informații privind cheltuielile cu colaboratorii	Nr. rd.	31.12.2009	31.12.2010
A	B	1	2
Cheltuieli cu colaboratorii (ct. 621)	107		

Suma de control F30 : 15318435 / 165577803

*) Pentru statutul de „persoane juridice afiliate” se vor avea în vedere prevederile art. 7 alin (1) pct. 21 din Legea nr. 571/2003 privind Codul fiscal, cu modificările și completările ulterioare.

**) Se va completa cu cheltuielile efectuate pentru activitatea de cercetare-dezvoltare, respectiv cercetarea fundamentală, cercetarea aplicativă, dezvoltarea tehnologică și inovarea, stabilite potrivit prevederilor OG nr. 57/ 2002 privind cercetarea științifică și dezvoltarea tehnologică, aprobată cu modificări și completări prin Legea nr.324/ 2003, cu modificările și completările ulterioare.

**) Cheltuielile de inovare se determină potrivit Regulamentului (CE) nr.1450/ 2004 al Comisiei din 13.08.2004 de punere în aplicare a Deciziei nr.1608/2003/CE a Parlamentului European și a Consiliului privind producția și dezvoltarea statisticilor comunitare privind inovarea, publicat în Jurnalul Oficial al Uniunii Europene seria L nr. 267/ 14.08.2004.

Rd.102 - Titluri de valoare care conferă drepturi de proprietate asupra societăților negociabile și tranzacționate pe piețe reglementate sau alte piețe secundare.

Rd.103 - Titluri de valoare care conferă drepturi de proprietate asupra societăților, care nu sunt negociabile sau tranzacționate pe piețe organizate.

ADMINISTRATOR,

INTOCMIT,

Numele și prenumele

CATARGIU AMFILOFIE

Semnătura

Stampila unității



Formular
VALIDAT

Numele și prenumele

BUZAS LUCIA VIORICA

Calitatea

11--DIRECTOR ECONOMIC

Semnătura

Nr.de înregistrare în organismul profesional:

15988

SITUATIA ACTIVELOR IMOBILIZATE
la data de 31.12.2010

F40 - pag. 1

Formular 40

- lei -

Elemente de imobilizari	Nr. rd.	Valori brute				Sold final (col.5=1+2-3)
		Sold initial	Cresteri	Reduceri		
				Total	Din care: dezmembrari si casari	
A	B	1	2	3	4	5
Imobilizari necorporale						
Cheltuieli de constituire si cheltuieli de dezvoltare	01				X	
Alte imobilizari	02	2.070			X	2.070
Avansuri si imobilizari necorporale in curs	03				X	
TOTAL (rd. 01 la 03)	04	2.070			X	2.070
Imobilizari corporale						
Terenuri	05	978.000		14.750	X	963.250
Constructii	06	1.175.116	790.149	932.069		1.033.196
Instalatii tehnice si masini	07	752.764		159		752.605
Alte instalatii , utilaje si mobilier	08	25.922	3.596			29.518
Avansuri si imobilizari corporale in curs	09				X	
TOTAL (rd. 05 la 09)	10	2.931.802	793.745	946.978		2.778.569
Imobilizari financiare	11	869			X	869
ACTIVE IMOBILIZATE - TOTAL (rd.04+10+11)	12	2.934.741	793.745	946.978		2.781.508

SITUATIA AMORTIZARII ACTIVELOR IMOBILIZATE

- lei -

Elemente de imobilizari	Nr. rd.	Sold initial	Amortizare in cursul anului	Amortizare aferenta imobilizarilor scoase din evidenta	Amortizare la sfarsitul anului (col.9=6+7-8)
A	B	6	7	8	9
Imobilizari necorporale					
Cheltuieli de constituire si cheltuieli de dezvoltare	13				
Alte imobilizari	14	290	696		986
TOTAL (rd.13 +14)	15	290	696		986
Imobilizari corporale					
Terenuri	16				
Constructii	17	848.040	84.029	932.069	0
Instalatii tehnice si masini	18	520.185	82.370	159	602.396
Alte instalatii ,utilaje si mobilier	19	6.435	1.141		7.576
TOTAL (rd.16 la 19)	20	1.374.660	167.540	932.228	609.972
AMORTIZARI - TOTAL (rd.15 +20)	21	1.374.950	168.236	932.228	610.958

SITUATIA AJUSTARILOR PENTRU DEPRECIERE

F40 - pag. 2

- lei -

Elemente de imobilizari	Nr. rd.	Sold initial	Ajustari constituite in cursul anului	Ajustari reluate la venituri	Sold final (col. 13=10+11-12)
A	B	10	11	12	13
Imobilizari necorporale					
Cheltuieli de constituire si cheltuieli de dezvoltare	22				
Alte imobilizari	23				
Avansuri si imobilizari necorporale in curs	24				
TOTAL (rd.22 la 24)	25				
Imobilizari corporale					
Terenuri	26				
Constructii	27				
Instalatii tehnice si masini	28				
Alte instalatii, utilaje si mobilier	29				
Avansuri si imobilizari corporale in curs	30				
TOTAL (rd. 26 la 30)	31				
Imobilizari financiare	32				
AJUSTARI PENTRU DEPRECIERE - TOTAL (rd.25+31+32)	33				

Suma de control F40 : 31628294 / 165577803

ADMINISTRATOR,

INTOCMIT,

Numele si prenumele

CATARGIU AMFILOFIE

Semnătura _____

Stampila unității



Numele si prenumele

BUZAS LUCIA VIORICA

Calitatea

11--DIRECTOR ECONOMIC






Semnătura _____

Nr.de inregistrare in organismul profesional:

15988

Formular
VALIDAT

Vers.1.00

				
<p style="text-align: center;">S.C. Electroconstrucția "ELCO" S.A. SUCEAVA</p> <p>Suceava, str. 22 Decembrie, nr. 1, cod 720131 Telefon/Fax 0230 516416; 0230 516312 e-mail: newelco@rdslink.ro</p> <p style="text-align: right;">Nr. de ordine în RC J33 / 1945 / 1992 Cod unic de înregistrare : RO 2691247 Capital social 1.146.900 lei</p>				

Propunere de repartizare a profitului net al exercițiului financiar 2010

S.C. ELECTROCONSTRUCȚIA „ELCO” S.A. Suceava, a realizat în cadrul exercițiului financiar 2010 un profit net de 216.104 lei. Propunerea de repartizare a profitului net este redată mai jos în vederea aprobării sale de către Adunarea Generală a Acționarilor:

Profit net de repartizat	Suma
- rezerva legală	15.241
- dividende	137.628
- surse proprii de finanțare	32.246
- profit nerepartizat	30.989

Președinte C.A.
 Director General,
 ing. Amfilofie CATARGIU



Situatia modificarilor capitalului propriu
la 31.12.2010

Lei

Denumirea elementului		Sold la incep.ex. financiar	Cresteri	Reduceri	Sold la sf.ex. financiar
A		1	2	4	6
Capital subscris		1.146.900			1.146.900
Patrimoniul regiei					0
Prime de capital					0
Rezerve din reevaluare		1.198.420	709.828		1.908.248
Rezerve legale		166.613	15.240		181.853
Rez.statutare sau contractuale					0
Rezerve reprez.surplusul din rez.din reevaluare		146.807	65.571		212.378
Alte rezerve		508.895	25.883		534.778
Actiuni proprii					0
Castiguri legate de instrumentele de capitaluri proprii					0
Pierderi legate de instrumentele de capitaluri proprii					0
Rezultat reportat fiind profit nerepartizat sau pierdere neacoperita	Sold C		204.710	204.710	0
	Sold D	1.668		1.668	0
Rezultat reportat provenit din adoptarea pt prima data IAS,mai putin IAS29*32	Sold C				0
	Sold D				0
Rezultat reportat din corectarea erorilor contabile	Sold C				0
	Sold D				0
Rezultat reportat provenit din trecerea la aplicarea reglementarilor contabile cf.cu Dir. IV-a europeana	Sold C				0
	Sold D				0
Profitul sau pierderea exercitiului financiar	Sold C	204.710	216.104	204.710	216.104
	Sold D				0
Repartizarea profitului		12.509	15.240	12.509	15.240
Total capitaluri proprii		3.358.168	1.222.096	395.243	4.185.021


Presedinte CA
ing. A.CATARGIUDirector economic
ec. L.V.BUZAS

SITUAȚIA FLUXURILOR DE TREZORERIE
la data de 31.12.2010

- lei -

Denumirea elementului	Exercițiul financiar	
	Precedent	Curent
Fluxuri de trezorerie din activități de exploatare:	-	-
Încasări de la clienți	4.284.030	2.271.261
Plăți către furnizori și angajați	3.657.811	2.912.662
Dobânzi plătite	-	-
Impozit pe profit plătit	-74.956	-18.016
Încasări din asigurarea împotriva cutremurelor	-	-
Trezorerie netă din activități de exploatare	536.263	-659.417
Fluxuri de trezorerie din activități de investiție:	-	-
Plăți pentru achiziționarea pentru acțiuni	-	-
Plăți pentru achiziționarea de imobilizări corporale	-39.920	
Încasări din vânzarea de imobilizări corporale		
Dobânzi încasate	85.827	57.469
Dividende încasate	393	151
Trezorerie netă din activități de investiție	46.300	57.620
Fluxuri de trezorerie din activități de finanțare	-	-
Încasări din emisiunea de acțiuni	-	-
Încasări din împrumuturi pe termen lung	-	-
Plata datoriilor aferente leasing-ului financiar	-	-
Dividende plătite	-162.303	-157.899
Trezorerie netă din activități de finanțare	-162.303	-157.899
Creșterea netă a trezoreriei și a echivalentelor de trezorerie	652.266	-559.138
Trezorerie și echivalente de trezorerie la începutul exercițiului financiar	809.170	1.461.436
Trezorerie și echivalente de trezorerie la sfârșitul exercițiului financiar	1.461.436	902.298

Administrator,
Director general:
ing. Amfilofie Catargiu

Semnătura: 
Ștampila unității



Întocmit,
Director economic:
ec. Lucia Viorica Buzaș

Semnătura: 



S.C. Electroconstrucția "ELCO" S.A. SUCEAVA
 Suceava, str. 22 Decembrie, nr. 1, cod 720131
 Telefon/Fax 0230 516416, 0230 516312
 e-mail: newelco@rdslink.ro
 Nr. de ordine în RC : J33 / 1945 / 1992
 Capital social 1.146.900 RON
 Cod unic de înregistrare la RC : 2691247 / 2001



NOTA 1 – Active imobilizate

- RON -

Elemente de active	Valoare brută			
	Sold la 01 ian	Creșteri	Reduceri	Sold la 31 dec
0	1	2	3	4=1+2-3
Imobilizări necorporale (1)	-	-	-	-
Concesiuni, brevete și alte drepturi și valori similare	-	-	-	-
Alte imobilizări	2.070	-	-	2.070
Total (1)	2.070	-	-	2.070
Imobilizări corporale (2)				
Terenuri și amenajări de terenuri	978.000	-	14.750	963.250
construcții	1.175.116	790.149	932.069	1.033.196
Instalații tehnice, mijloace de transport, animale și plantații	752.764		159	752.605
Mobilier, aparatură birotică, echipamente de protecție a valorilor umane și materiale și alte active corporale	25.922	3.596	-	29.518
Avansuri și imobilizări corp. în curs	-	-	-	-
Total (2)	2.931.802	793.745	946.978	2.778.569
Imobilizări financiare (3)	869	-	-	869
Alte creanțe imobilizate				
Total (3)	2.934.741	793.745	946.978	2.781.508

- RON -

Elemente de active	Deprecieri (amortizări sau provizioane)			
	Sold la 01 ian	Creșteri	Reduceri	Sold la 31 dec
0	5	6	7	8=5+6-7
Imobilizări necorporale (1)	-	-	-	-
Concesiuni, brevete și alte drepturi și valori similare	-	-	-	-
Alte imobilizări	290	696	-	986
Total (1)	290	696	-	986
Imobilizări corporale (2)				
Terenuri și amenajări de terenuri	-	-	-	-
construcții	848.040	84.029	932.069	-
Instalații tehnice, mijloace de transport, animale și plantații	520.185	82.370	159	602.396
Mobilier, aparatură birotică, echipamente de protecție a valorilor umane și materiale și alte active corporale	6.435	1.141	-	7.576
Total (2)	1.374.660	167.540	932.228	609.972
Total general	1.374.950	168.236	932.228	610.958



S.C. Electroconstrucția "ELCO" S.A. SUCEAVA
 Suceava, str. 22 Decembrie, nr. 1, cod 720131
 Telefon/Fax 0230/516416, 516312
 e-mail: newelco@rdslink.ro
 Nr. de ordine în RC : J33 / 1945 / 1992
 Capital social 1.146.900 RON
 Cod unic de înregistrare la RC : 2691247 / 2001



NOTA 2 - Provizioane

- 2010 -

- RON -

Denumirea provizionului	Transferuri			Sold la 31 decembrie
	Sold la 01 ian	În cont	Din cont	
0	1	2	3	4=1+2-3
Provizioane pentru garanții acordate clienților	-	2.881	-	2.881
Provizioane pentru concedii odihnă neefectuate	9.988	9.467	9.988	9.467
Provizioane pentru participarea salariaților și administratorilor la profit	-	30.989	-	30.989
Total	9.988	43.337	9.988	43.337

Participarea salariaților la profit este prevăzută în contractul colectiv de muncă valabil la 31 decembrie 2010, în limita a 10 % din profitul net realizat, iar participarea administratorilor la profit este prevăzută în contractele de mandat în limita a 5 % din profitul net, dar proporțional cu realizarea profitului net aprobat în A.G.A.

SUCEAVA

S.C. Electroconstrucția "ELCO" S.A. SUCEAVA
 Suceava, str. 22 Decembrie, nr. 1, cod 720131
 Telefon/Fax 0230/516416, 516312
 e-mail: newelco@rdslink.ro
 Nr. de ordine în RC : J33 / 1945 / 1992
 Capital social 1.146.900 RON
 Cod unic de înregistrare la RC : 2691247 / 2001



NOTA 3 Repartizarea profitului

- 2010 -

- RON -

Destinația	Exercițiul precedent	Exercițiul curent propus
Profit net de repartizat:	204.710	216.104
- rezerva legală	12.509	15.241
- alte rezerve	-	-
- acoperirea pierderii contabile	-	-
- dividende		
- fond de participare a salariaților și administratorilor la profit		
- surse proprii de finanțare		
TOTAL	12.509	15.241
Profit rămas nerepartizat	192.201	200.863



S.C. Electroconstrucția "ELCO" S.A. SUCEAVA
 Suceava, str. 22 Decembrie, nr. 1, cod 720131
 Telefon/Fax 0230 516416, 0230 516312
 e-mail: newelco@rdslink.ro
 Nr. de ordine în RC : J33 / 1945 / 1992
 Capital social 1.146.900 RON
 Cod unic de înregistrare la RC : 2691247 / 2001



NOTA 4 - Analiza rezultatului din exploatare

- 2010 -

- lei -

Denumirea indicatorului	Exercițiul financiar	
	Precedent	Curent
0	1	2
1.Cifra de afaceri netă	3.141.512	3.258.243
2.Costul bunurilor vândute și al serviciilor prestate (3+4+5)	3.118.290	3.216.695
3.Cheltuielile activității de bază	2.580.788	2.528.725
4.Cheltuielile activităților auxiliare	1.147	15.698
5.Cheltuielile indirecte de producție	536.355	672.269
6.Rezultatul brut aferent cifrei de afaceri nete (1-2)	23.222	41.548
7.Cheltuielile de desfacere	-	-
8.Cheltuieli generale de administrație	-	-
9.Alte venituri din exploatare	120.271	134.674
10.Rezultatul din exploatare (6-7-8+9)	143.493	176.222



S.C. Electroconstrucția "ELCO" S.A. SUCEAVA
 Suceava, str. 22 Decembrie, nr. 1, cod 720131
 Telefon/Fax 0230 516416, 0230 516312
 e-mail: newelco@rdslink.ro
 Nr. de ordine în RC : J33 / 1945 / 1992
 Capital social 1.146.900 RON
 Cod unic de înregistrare la RC : 2691247 / 2001



NOTA 5 - Situația creanțelor și datoriilor

- 2010 -

- RON -

Creanțe	Sold la 31 decembrie	Termen de lichiditate	
		Sub 1 an	Peste 1 an
0	1=2+3	2	3
Clienți	2.170.235	2.095.078	75.157
Clienți incerti sau în litigiu	31.433	-	31.433
Provizioane pentru deprecierea creanțelor - clienți	-	-	-
Total	2.201.668	2.095.078	106.590

- RON -

Datorii	Sold la 31 decembrie	Termen de exigibilitate		
		Sub 1 an	1-5 ani	Peste 5 ani
0	1=2+3+4	2	3	4
Datorii comerciale				
Furnizori	820.533	804.571	15.962	-
Furnizori de imobilizări	-	-	-	-
TOTAL	820.533	804.571	15.962	-
Datorii către grup				
Decontări în cadrul grupului	-	-	-	-
Dobânzi aferente decontărilor în cadrul grupului	-	-	-	-
Total	-	-	-	-
Alte datorii				
Personal- salarii datorate	22.925	22.925	-	-
Alte datorii în legătură cu personalul	60.325	60.325	-	-
Datorii buget	179.369	179.369	-	-
Datorii leasing	-	-	-	-
Datorii asociați	-	-	-	-
Creditori diversi	131.547	131.547	-	-
Total	333.841	333.841	-	-
Total datorii	1.154.374	1.138.412	15.962	-

Informații:

- Societatea nu are angajate împrumuturi bancare
- Pentru prevenirea unei situații de incapacitate de plată s-a contractat fără a fi angajată o linie de creditare în valoare de 50.000 lei garantată cu o parte a terenului societății.

În vederea solicitării unor garanții bancare de bună execuție a lucrărilor realizate pentru E.ON Moldova precum și pentru participare la licitații, a fost contractat un plafon în limita a 150.000 lei cu ipotecă asupra unei părți din terenul societății. La finele anului 2010 din plafonul amintit a fost angajată suma de 11.250 lei pentru participare la licitații.

c) În vederea achitării obligațiilor s-a impus constituirea unor provizioane în suma de 43.337 lei pentru:

▪ plata concediilor de odihna neefectuate	9.467 lei
▪ participarea salariaților și admin. la profit	30.989 lei
▪ provizioane pentru garanții acordate clienților	2.881 lei

d) Societatea nu are obligații privind plata pensiilor.



S.C. Electroconstrucția "ELCO" S.A. SUCEAVA
Suceava, str. 22 Decembrie, nr. 1, cod 720131
Telefon/Fax 0230 516416, 0230 516312
e-mail: newelco@rdslink.ro
Nr. de ordine în RC : J33 / 1945 / 1992
Capital social 1.146.900 RON
Cod unic de înregistrare la RC : 2691247 / 2001



Nota 6 – Principii, politici și metode contabile

A. Principii contabile

Evaluarea posturilor cuprinse în situațiile financiare ale anului 2010 este făcută conform următoarelor principii contabile:

Principiul continuității activității – societatea își va continua în mod normal funcționarea într-un viitor previzibil fără a intra în imposibilitatea continuării activității sau fără reducerea semnificativă a acesteia.

Principiul permanenței metodelor – aplicarea aceluiași reguli, metode, norme privind evaluarea, înregistrarea și prezentarea în contabilitate a elementelor patrimoniale, asigurând comparabilitatea în timp a informațiilor contabile.

Principiul prudenței – s-a ținut seama de toate ajustările de valoare datorate depreciilor de valoare a activelor, precum și de toate obligațiile previzibile și de pierderile potențiale care au luat naștere în cursul exercițiului financiar încheiat sau pe parcursul unui exercițiu anterior.

Principiul independenței exercițiului – au fost luate în considerare toate veniturile și cheltuielile exercițiului, fără a se ține seama de data încasării sau efectuării plății.

Principiul evaluării separate a elementelor de activ și pasiv – în vederea stabilirii valorilor totale corespunzătoare unei poziții din bilanț s-a determinat separat valoarea fiecărui element individual de activ sau de pasiv.

Principiul intangibilității exercițiului – bilanțul de deschidere al exercițiului corespunde cu bilanțul de închidere al exercițiului precedent, cu excepția anumitor reclasificări făcute între posturi bilanțiere pentru a asigura comparabilitatea cu situațiile financiare la 31 decembrie 2009.

Principiul referitor la necompensări – valorile elementelor ce reprezintă active nu au fost compensate cu valorile elementelor ce reprezintă pasive, respectiv veniturile cu cheltuielile, cu excepția compensărilor între active și pasiv admise de Ordinul Ministerului de Finanțe nr. 94/ 2001.

Principiul referitor la prevalența economicului asupra juridicului – informațiile prezentate în situațiile financiare reflectă realitatea economică a evenimentelor și tranzacțiilor, nu numai forma lor juridică.

Principiul referitor la pragul de semnificație – orice element care are o valoare semnificativă este prezentat distinct în cadrul situațiilor financiare.

B. Politici contabile semnificative

a) Moneda de raportare

Situațiile financiare sunt întocmite și exprimate în lei.

b) Bazele contabilității

Situațiile financiare ale exercițiilor financiare precedente au fost întocmite și raportate în conformitate cu normele românești de contabilitate stipulate în Legea 82/ 1991. Situațiile financiare cuprind: bilanț, cont de profit și pierdere, note explicative la situațiile financiare.

c) Tranzacții în monedă străină

Tranzacțiile în monedă străină sunt înregistrate la cursul de schimb de la data tranzacției. Creanțele și datoriile exprimate în valută sunt convertite în lei la

cursul de schimb de la data bilanțului și diferențele de curs sunt înregistrate în contul de profit și pierdere.

d) Imobilizări corporale

1. Active proprii

Mijloacele fixe au fost reevaluate în anul 2010. Valoarea justă diferă de valoarea la 31 decembrie 2007, data ultimei reevaluări.

La 31.12.2010 s-a procedat la reevaluarea terenurilor, a clădirilor și construcțiilor speciale, rezultatul reevaluării reprezentând diferențe favorabile în sumă de 790.149 lei.

Rezultatul reevaluării este reflectat în bilanțul contabil la 31.12.2010.

Cu ocazia reevaluării s-a stabilit o nouă valoare și o nouă durată de utilizare economică pentru imobilizările corporale complet amortizate.

În cazul în care un mijloc fix cuprinde componente majore care au durate de viață diferite, acestea sunt contabilizate individual.

Cheltuielile cu reparația sau întreținerea mijloacelor fixe efectuate pentru a restabili sau a menține valoarea acestor active sunt recunoscute în contul de profit și pierdere la data efectuării lor, în timp ce cheltuielile efectuate în scopul îmbunătățirii performanțelor tehnice sunt capitalizate și amortizate pe perioada rămasă de amortizare a respectivului mijloc fix.

Există pe rol un litigiu pentru o suprafață de 2200 m.p. deși a existat o sentință definitivă.

2. Amortizarea

Amortizarea este calculată pentru a diminua costul, mai puțin valoarea reziduală, cu rate egale pe toată durata de funcționare a mijloacelor fixe și a componentelor lor care sunt contabilizate separat.

Duratele estimate, pe grupe principale de imobilizări, sunt următoarele:

<u>Activ</u>	<u>Ani</u>
Construcții	10 – 58
Instalații tehnice și mașini	1 – 24
Alte instalații, utilaje și mobilier	3 – 20

Imobilizările în curs nu se amortizează. Investițiile în curs se amortizează începând cu momentul punerii în funcțiune.

Urmare reevaluării imobilizărilor corporale la valoarea justă și modul de tratare a amortizării a fost revizuit eliminându-se aceasta din valoarea contabilă brută a activului și aplicându-se la valoarea netă determinată în urma corectării cu ajustările de valoare calculate.

e) **Imobilizări necorporale**

- Nu este cazul -

f) **Stocuri**

Stocurile sunt înregistrate la cea mai mică valoare dintre cost și valoarea realizabilă netă, determinate prin metoda primul intrat primul ieșit (FIFO). Costul produselor finite și în curs de execuție include materialele, forța de muncă și cheltuielile de producție indirecte aferente, ținând cont de costul subactivității. Acolo unde va fi cazul, se vor constitui provizioane pentru stocuri cu mișcare lentă, uzate fizic sau moral.

g) **Clienți și alte creanțe**

Creanțele comerciale sunt înregistrate la valoarea facturată .

Provizionul pentru deprecierea creanțelor comerciale se va constitui în cazul în care există dovezi obiective asupra faptului că Societatea nu va fi în măsură să colecteze toate sumele la termenele inițiale.

h) Disponibilitățile bănești și alte echivalente

Numerarul și echivalentele de numerar sunt evidențiate în bilanț la cost. Pentru situația fluxului de numerar, numerarul și echivalentele acestuia cuprind numerar în casă, conturi la bănci, investiții financiare pe termen scurt.

i) Împrumuturi

- la 31 decembrie 2010 – nu este cazul –

j) Furnizori și alte datorii

Conturile de furnizori și alte datorii sunt evidențiate la cost.

k) Recunoașterea veniturilor

Veniturile din vânzarea bunurilor sunt recunoscute în contul de profit și pierdere când riscurile și beneficiile asociate proprietății sunt transferate cumpărătorului.

l) Impozitul pe profit

Societatea a înregistrat profit contabil în sumă de 278.774 lei lei.

Fiscal s-a obținut un profit impozabil de 315.189 lei.

Pentru mașinile achiziționate în leasing , la stabilirea impozitului pe profit s-au aplicat prevederile art. 24(12) Cap.II Titlul II din Codul fiscal privind deducerea cheltuielilor de amortizare reprezentând 20% din valoarea de intrare.

Valoarea rămasă de recuperat pe durata normală de utilizare s-a determinat după scăderea din valoarea de intrare a sumei egale cu deducerea de 20%.

În baza OUG 87/29 septembrie 2010, anul 2010 a fost împărțit în două perioade fiscale: 01.01.2010 – 30.09.2010 și 01.10.2010 – 31.12.2010 fiecare

perioadă fiind considerată an fiscal, pentru fiecare făcându-se calculul impozitului pe profit.

Pentru perioada 01.01.2010 – 30.09.2010 rezultatul brut a fost - 26.048 lei. În vederea stabilirii impozitului pe profit datorat s-au calculat sumele deductibile la nivel de 111.677 lei și cheltuielile nedeductibile de 141.485 lei rezultând un profit impozabil de 29.808 lei cu un impozit de 4.769 lei sumă ce este mai mică decât impozitul minim datorat 6.450 lei (sumă ce a fost achitată prin plata trimestrială a 2.150 lei).

Pentru perioada 01.10.2010 – 31.12.2010 întrucât situațiile financiare nu au fost finalizate până la 25 februarie 2011 impozitul pe profit a fost stabilit la nivelul sumei achitate pentru trim. III 2010 respectiv 2.150 lei diferența urmând a se plăti până la 25 aprilie 2011. (Rezultatul perioadei a fost un profit de 248.603 lei din care s-au scăzut sumele deductibile 39.596 lei și s-au adăugat cheltuielile nedeductibile 142.371 lei rezultând un profit impozabil de 351.378 lei la care se datorează un impozit pe profit de 56.220 lei din care s-a virat anticipat 2.150 lei, diferența de impozit pe profit datorat este de 54.070 lei).



S.C. Electroconstrucția "ELCO" S.A. SUCEAVA
 Suceava, str. 22 Decembrie, nr. 1, cod 720131
 Telefon/Fax 0230 516416, 0230 516312
 e-mail: newelco@rdslink.ro
 Nr. de ordine în RC : J33 / 1945 / 1992
 Capital social 1.146.900 RON
 Cod unic de înregistrare la RC : 2691247 / 2001



Nota 7 – Participații și surse de finanțare

La 31 decembrie 2010 capitalul social al societății era de 1.146.900 lei divizat în 2.293.800 acțiuni

	Nr. de acțiuni emise și vărsate	Valoarea acțiunilor ordinare
- la 31 decembrie 2009	2.293.800	1.146.900 lei
- la 31 decembrie 2010	2.293.800	1.146.900 lei

Valoarea nominală a unei acțiuni la 31 decembrie 2010 este de 0,50 lei (RON) pe acțiune. Toți acționarii societății au drepturi de vot egale.

Structura acționariatului la 31 decembrie 2009 și 31 decembrie 2010 este prezentată mai jos după cum urmează:

	2009		2010	
	Nr. acțiuni	Pondere deținută	Nr. acțiuni	Pondere deținută
SC Electromontaj SA București	571.225	24,903	571.225	24,903
Persoane juridice	289.595	12,625	308.983	13,470
Persoane fizice	1.432.980	62,472	1.413.592	61,627
	2.293.800	100%	2.293.800	100%

Structura capitalurilor proprii la 31 decembrie 2009 și 31 decembrie 2010 se prezintă astfel:

	31.12.2009	31.12.2010
- Capital subscris vărsat	1.146.900	1.146.900
- Rezerve din reevaluări dispuse prin acte normative	1.198.420	1.908.248
- Rezerve legale	166.613	181.853
- Alte rezerve	508.895	534.778
- Rezerve reprez. Surplus din reevaluare	146.807	212.378
- Rezultatul reportat reprezentând profit nerepartizat, respectiv pierdere nerecuperată	-1.668	-
Profit și pierdere	204.710	216.104
- Repartizarea profitului	12.509	15.241
TOTAL	3.358.168	4.185.020

Pe parcursul anului 2010 nu au fost emise acțiuni noi s-au obligațiuni.

SUCEAVA

S.C. Electroconstrucția "ELCO" S.A. SUCEAVA
 Suceava, str. 22 Decembrie, nr. 1, cod 720131
 Telefon/Fax 0230 516416, 0230 516312
 e-mail: newelco@rdslink.ro
 Nr. de ordine în RC : J33 / 1945 / 1992
 Capital social 1.146.900 RON
 Cod unic de înregistrare la RC : 2691247 / 2001



Nota 8 – Informații privind salariații, administratorii și directorii

a) Salarizarea directorilor și administratorilor
 Cheltuielile cu salariile administratorilor și directorilor în exercițiul financiar curent și cel precedent sunt prezentate în continuare:

	31 dec 2009 RON	31 dec 2010 RON
- Administratori	40.815	32.000
- Directori	262.019	211.148
TOTAL	302.834	243.148

La sfârșitul anilor încheiați la 31 decembrie 2009 și 2010, societatea mai datora directorilor și administratorilor următoarele sume, legate de plata salariilor:

	31 decembrie 2009	31 decembrie 2010
- Administratori	-	-
- Directori	5.036	5.519
TOTAL	5.036	5.519

Începând cu 1 martie 2008 directorii executivi și-au întrerupt contractele de muncă și au încheiat un contract de mandat cu societatea.

b) Salariații

La 31 decembrie 2010 societatea avea 45 de angajați, față de 61 la 31 decembrie 2009.

În cursul normal al activității, societatea face plăți către instituții ale statului român în contul pensiilor angajaților săi.

Toți angajații sunt membri ai planului de pensii al statului român. Societatea nu operează nici un alt plan de pensii sau de beneficii după pensionare și deci nu are nici un fel de alte obligații referitoare la pensii.

Mai mult societatea nu este obligată să ofere beneficii suplimentare angajaților după pensionare.

Societatea face plăți în numele salariaților către statul român în contul a diferite bugete de stat (asigurărilor sociale de stat și sănătate, precum și alte fonduri speciale).

La 31 decembrie 2010 societatea are următoarele obligații:

	Obligații	Plătite	De plătit
- Fond de salarii	17.944	17.944	-
- Contribuția la asigurările sociale	34.241	34.241	-
- Contribuția la fondul de șomaj	840	840	-
- Impozit pe salarii	12.150	12.150	-
TOTAL	65.178	65.178	

Comparativ cu anul precedent, structura personalului pe funcții este următoarea:

An	Directori	Șef serv+ sectie	Ing+ tehn+ maistri	auxiliari	Muncitori+ electricieni	Șoferi+ mecanici PIRA
2009	3	4	12	2	34	9
2010	3	4	8	2	25	6

SUCEAVA



S.C. Electroconstrucția "ELCO" S.A. SUCEAVA
 Suceava, str. 22 Decembrie, nr. 1, cod 720131
 Telefon/Fax 0230 516416, 0230 516312
 e-mail: newelco@rdslink.ro
 Nr. de ordine în RC : J33 / 1945 / 1992
 Capital social 1.148.900 RON
 Cod unic de înregistrare la RC : 2691247 / 2001



Nota 9 – Analiza principalilor indicatori economico financiari

1. Indicatori de lichiditate

Indicatorul lichiditatii curente	2,78
<u>Active curente</u>	<u>3.204.075</u>
Datorii curente	1.154.374
Indicatorul lichiditatii imediate	2,69
<u>Active curente – stocuri</u>	<u>3.204.075 – 95.128</u>
Datorii curente	1.154.374

2. Indicatori de risc

Indicatorul gradului de îndatorare	0
<u>Capital împrumutat * 100</u>	<u>0 * 100</u>
Capital angajat	4.185.020
Indicatorul privind acoperirea dobânzilor	0
<u>Profit înaintea plății dobânzii și impozitului pe profit</u>	<u>278.774</u>
Cheltuieli cu dobânda (p. afiliate)	0

3. Indicatori de activitate

Viteza de rotație a debitelor – clienți	146,39 zile
<u>Sold mediu clienți x 365</u>	<u>1.306.793 x 365</u>
Cifra de afaceri	3.258.243
Viteza de rotație a activelor imobilizate	1,50
<u>Cifra de afaceri</u>	<u>3.258.243</u>
Active imobilizate	2.170.550
Viteza de rotație a activelor totale	0,61
<u>Cifra de afaceri</u>	<u>3.258.243</u>
Active totale	5.374.625

4. Indicatori de profitabilitate

Rentabilitatea capitalului angajat	6,66 %
<u>Profit înaintea plății dobânzii și impozit pe profit</u>	<u>278.774 x 100</u>
Capital angajat	4.185.020

5. Indicatori privind rezultatul pe acțiuni

- a) Rezultatul pe acțiune
 Rezultatul pe acțiune este calculat prin împărțirea profitului net atribuit acționarilor la numărul acțiunilor ordinare în circulație pe parcursul anului.

	<u>31 dec. 2009</u>	<u>31 dec. 2010</u>
- Profit atribuit acționarilor	137.628	137.628
- Nr. acțiuni ordinare	2.293.800	2.293.800
- Profit de bază pe acțiune	0,0600	0,0600

b) Prețul de piață al acțiunii și rezultatul pe acțiune

	<u>31 dec. 2009</u>	<u>31 dec. 2010</u>
- Valoarea nominală a acțiunii	0,5000	0,5000
- Prețul mediu pe piață al acțiunii	1,7300	1,7300
- Rezultatul pe acțiune	0,0600	0,0600

Societatea este cotate pe piața secundară XMBS a Bursei de Valori București sub simbolul ELEL.

SUCEAVA



S.C. Electroconstrucția "ELCO" S.A. SUCEAVA
Suceava, str. 22 Decembrie, nr. 1, cod 720131
Telefon/Fax 0230 516416, 0230 516312
e-mail: newelco@rdslink.ro
Nr. de ordine în RC : J33 / 1945 / 1992
Capital social 1.146.900 RON
Cod unic de înregistrare la RC : 2691247 / 2001



Nota 10 – Alte informații

a) Informații generale despre societate

Societatea a fost înființată pe data 11 iunie 1992 prin HG 322 și este înmatriculată la Oficiul Registrului Comerțului Suceava sub nr. J 33/1945/ 1992 având codul de înregistrare fiscală nr. 2691247 din 18.01.1993.

Societatea are sediul social în str. 22 Decembrie nr.1 Suceava, România. La 31 decembrie 2010 societatea avea 45 de angajați, față de 61 la 31 decembrie 2009.

- Structura conducerii Societății

Numele persoanelor care au făcut parte din conducerea societății pe parcursul exercițiului financiar încheiat la 31 decembrie 2010 sunt prezentate mai jos, astfel:

- | | | |
|---|-----------------------------------|---------------------|
| - | Director general- Președinte C.A. | Amfilofie Catargiu |
| - | Director economic | Lucia Viorica Buzaș |
| - | Director tehnic | Florel Matei |

b) Informații privind întreprinderile la care se dețin titluri de participare

La data de 31 decembrie 2010 societatea deține un număr de 600 acțiuni la BRD- Groupe Societe Generale.

c) Conversia sumelor exprimate în monedă străină

- nu este cazul –

d) Informații referitoare la impozitul pe profit

- | | |
|---|-----------|
| - Venituri totale | 3.495.469 |
| - Cheltuieli totale | 3.216.695 |
| - Sume utilizate pentru constituirea sau majorarea fondului de rezervă în limita a 5% din profitul contabil anual până ce acesta va atinge 20% din capitalul social | - 15.241 |

- Alte venituri neimpozabile	151
Total deduceri	151
Sume utilizate pentru constituirea sau majorarea provizioanelor	9.988
TOTAL deduceri	-25.380
-Cheltuieli de protocol care depășesc limita Legală	-
-Alte cheltuieli nedeductibile din punct de vedere fiscal	61.795
Total cheltuieli nedeductibile	+61.795
Total profit impozabil	315.189
Impozit pe profit	62.670
Sponsorizări	-
Profit contabil	278.774
Profit net	216.104

e) Cifra de afaceri

Prezentarea cifrei de afaceri pe tipuri de piețe de desfacere:

	<u>31 dec 2009</u>	<u>31 dec 2010</u>
- extern	-	-
- Intern	3.141.512	3.258.243
Total	3.141.512	3.258.243

Prezentarea cifrei de afaceri pe tipuri de activități:

	<u>31 dec 2009</u>	<u>31 dec 2010</u>
- activitatea producție	3.140.719	3.245.468
- altele	793	12.775
Total	3.141.512	3.258.243

f) Evenimente ulterioare datei bilanțului

Pe parcursul anului 2011 până la data analizei nu au fost evenimente, ulterioare datei bilanțului, care ar putea afecta situațiile financiare întocmite.

g) Venituri și cheltuieli extraordinare

Societatea nu a înregistrat la finele anului 2010 venituri sau cheltuieli extraordinare.

h) Cheltuielile cu chiriile și ratele achitate în cadrul contractelor de leasing operațional

- nu este cazul -

i) Cheltuielile cu chiriile și ratele achitate în cadrul contractelor de leasing financiar

- nu este cazul -

j) Efecte comerciale scontate neajunse la scadență

- nu este cazul -

k) Garanții și gajuri acordate

Au fost acordate garanții de bună execuție reprezentând 5% din valoarea lucrărilor realizate care la sfârșitul anului 2010 au fost de 76.533 lei, în contul de garanții deschis la BRD GSG Suceava și 11.250 lei sunt scrisori de participare la licitații.

Garanțiile pot fi deblocate după recepția finală a lucrărilor.

Valoarea plafonului pentru eventualele scrisori de garanție de participare la licitații și de bună execuție, de 150.000 lei precum și a liniei de credite contractate în valoare de 50.000 lei au fost garantate la BRD SG Sucursala Suceava cu aprobarea AGA din 16 aprilie 2010 cu ipotecă asupra terenului societății.

Situațiile financiare precum și notele care fac parte integrantă din aceste situații financiare, au fost întocmite de conducerea societății și semnate în numele acesteia de către:

Administrator,
ing. Amfilofie Cătarțiu



Întocmit,
Director economic,
ec. Lucia Vionica Buzaș

Simb.	Denumirea conturilor	Sold la 1 ian.		Rulaje curente		Total rulaje		Sold final	
		Debitoare	Creditoare	Debitoare	Creditoare	Debitoare	Creditoare	Debitoare	Creditoare
S.C. ELECTROCONSTRUCTIA ELCO S.A. Suceava - la 31/03/2011 07:55:37									
1.	= CAPITALURI =		3368156.06	867237.71	1712321.40	3791814.80	4652016.86		4228358.12
10.	-CAPITAL SI REZERVE-		3167634.88	80321.00	870960.76	80321.00	896843.94		3984157.82
101.	CAPITAL		1146900.00	0.00	0.00	0.00	0.00		1146900.00
1012.	-subscris si varsat		1146900.00	0.00	0.00	0.00	0.00		1146900.00
105.	Rez.din reeval		1198420.59	80321.00	790148.76	80321.00	790148.76		1908248.35
106.	REZERVE		822314.29	0.00	80812.00	0.00	106695.18		929009.47
1061.	- rezerve legale		166612.68	0.00	15241.00	0.00	15241.00		181853.68
1065.	Rezerve din reevalua		146807.00	0.00	65571.00	0.00	65571.00		212378.00
1068.	- alte rezerve		508894.61	0.00	0.00	0.00	25883.18		534777.79
11.	- FONDURI -		1668.00	0.00	0.00	192201.18	193869.18		
117.	Rezultatul reportat		1668.00	0.00	0.00	192201.18	193869.18		
1171.	Rezultatul rep pier			0.00	0.00	192201.18	192201.18		
174.	REZ REP PROV ERORI C		1668.00	0.00	0.00	0.00	1668.00		
121.	REZULTATE		192201.18	786916.71	798023.64	3509304.62	3517966.74		200863.30
121.	PROFIT SI PIERDERE		204710.18	771675.71	798023.64	3494063.62	3505457.74		216104.30
1291.	REPARTIZARE PROFIT		12509.00	15241.00	0.00	15241.00	12509.00		15241.00
15.	- PROVIZIOANE -		9988.00	0.00	43337.00	9988.00	43337.00		43337.00
151.	RISCURI/CHELTUIELI		9988.00	0.00	43337.00	9988.00	43337.00		43337.00
1518.	- alte proviz.risc.		9988.00	0.00	43337.00	9988.00	43337.00		43337.00
2.	IMOBILIZARI =		1559791.05	1729569.23	963903.47	1729569.23	1118810.47		2170549.81
20.	- NECORPORALE -		2070.00	0.00	0.00	0.00	0.00		2070.00
208.	ALTE IMOBILIZ.NEC.		2070.00	0.00	0.00	0.00	0.00		2070.00
21.	- CORPORALE -		2931803.17	793744.76	946978.47	793744.76	946978.47		2778569.46
211.	TERENURI		978000.00	0.00	14750.00	0.00	14750.00		963250.00
2111.	Terenua		978000.00	0.00	14750.00	0.00	14750.00		963250.00
212.	Constructii		1175116.71	790148.76	932069.47	-790148.76	932069.47		1033196.00
213.	Inst.teh.mij tr		756621.19	0.00	159.00	0.00	159.00		756462.19
2131.	Echip.teh.(mas.inst)		296913.23	0.00	0.00	0.00	0.00		296913.23
2132.	Ap.inst.mas.contr		38283.26	0.00	0.00	0.00	0.00		38283.26
2133.	Mijl.transp		421424.70	0.00	159.00	0.00	159.00		421265.70
214.	Mob.ap.birotica		22065.27	3596.00	0.00	3596.00	3596.00		25661.27
23.	IMOBILIZARI IN CURS			3596.00	3596.00	3596.00	3596.00		
231.	Imobiliz.in curs			3596.00	3596.00	3596.00	3596.00		
26.	IMOBILIZARI FINANCIA		868.80	0.00	0.00	0.00	0.00		868.80
265.	Alte imob		868.80	0.00	0.00	0.00	0.00		868.80
28.	- AMORT.PRIV.IMOB. -		1374950.92	932228.47	13329.00	932228.47	168236.00		610958.45
280.	AMORTIZ.IMOB.NECORP.		290.00	0.00	58.00	0.00	696.00		986.00
2808.	Amortizare.imob.nec		290.00	0.00	58.00	0.00	696.00		986.00
281.	AMORTIZ.IMOB.CORPORA		1374660.92	932228.47	13271.00	932228.47	167540.00		609972.45
2812.	Amortiz.constr		848040.47	932069.47	6342.00	932069.47	84029.00		
2813.	Amortiz.inst.mij.tr		520185.91	159.00	6842.00	159.00	82370.00		602396.91
2814.	Amortiz.alte.imob.cp		6434.54	0.00	87.00	0.00	1141.00		7575.54
3.	= STOCURI =		153456.75	132047.59	161065.06	956101.94	1014430.32		95128.37
30.	- MATERII/MATERIALE		129493.02	102675.78	133300.13	817008.22	861327.67		85173.57
302.	Mat.consumabile		122984.13	99249.41	128520.66	801311.50	844248.73		80046.90

Simb. Cont	Denumirea conturilor	Sold la 1 ian.		Rulaje curente		Total rulaje		Sold final	
		Debitoare	Creditoare	Debitoare	Creditoare	Debitoare	Creditoare	Debitoare	Creditoare
S.C. ELECTROCONSTRUCTIA ELCO S.A. Suceava - la 31/03/2011 07:55:37									
3022.	Combustibili	20518.00		9711.23	11253.38	112960.14	127660.79		5817.35
3024.	Piese schimb	96.16		5226.15	5188.55	33324.89	33221.45		199.60
3028.	Alte mat cons	102369.97		84312.03	112078.73	655026.47	683366.49		74029.95
303.	Mat de nat ob inv	6484.19		3437.45	4778.35	13541.94	15059.89		4966.24
308.	DIFER. FRET MATERIAL	24.70		-11.08	1.12	2154.78	2019.05		160.43
34.	Produce	19177.40		29166.81	26548.78	134199.91	144490.83		8886.48
345.	Produce finite	19177.40		29166.81	26548.78	134199.91	144490.83		8886.48
	- AMBALAJE -	4786.33		205.00	1216.15	4893.81	8611.82		1068.32
381.	AMBALAJE	4786.33		205.00	1216.15	4893.81	8611.82		1068.32
4.	TERTI =	193472.11		1774605.00	1734700.05	9056064.28	8189154.41		1060381.98
40.	FURNIZORI SI ASIM.		77049.23	181403.88	581762.98	1034816.60	1778300.08		820532.71
401.	FURNIZ. MATER., OB. IN		77049.23	177304.44	577094.54	1027926.16	1771409.64		820532.71
404.	FURNIZ. DE IMOBILIZA			4099.44	4099.44	4099.44	4099.44		
409.	FURNIZORI - DEBITORI			0.00	569.00	2791.00	2791.00		
4091.	Furniz deb cump bun			0.00	569.00	791.00	791.00		
4092.	Furniz deb prest			0.00	0.00	2000.00	2000.00		
41.	- CLIENTI SI ASIM. -	484784.61		951425.88	481066.86	3988144.04	2271260.69		2201667.96
411.	CLIENTI CERTI	484784.61		951425.88	481066.86	3988144.04	2271260.69		2201667.96
4111.	Clientsi	443351.36		951425.88	476066.86	3988144.04	2261260.69		2170234.71
4118.	Clientsi incerti	41433.25		0.00	5000.00	0.00	10000.00		31433.25
42.	- PERSONAL SI ASIM.		15458.00	171869.00	169769.00	1760626.43	1763112.43		17944.00
421.	SALARII DATORATE		7298.00	101542.00	100270.00	1008259.00	1006480.00		5519.00
423.	AJUTOARE DATORATE		165.00	1448.00	1448.00	17361.00	17196.00		
424.	PARTIC. pers LA PROFIT			0.00	0.00	27022.00	27022.00		
425.	AVANSURI ACCORDATE	4380.00		49371.00	50606.00	452019.00	451418.00		4981.00
427.	RET. DIN SAL. PT. TERTI		12046.00	19257.00	17138.00	215459.00	220551.00		17138.00
428.	ALTE DATORII CREANTE		329.00	251.00	307.00	40506.43	40445.43		268.00
4281.	Datorii		329.00	251.00	268.00	39918.91	39857.91		268.00
4282.	Alte cr. de personal			0.00	39.00	587.52	587.52		
43.	- ASIG. PROT. SOCIALA		47785.00	41163.00	43572.00	458884.00	446661.00		35562.00
431.	ASIGURARI SOCIALE		46350.00	40001.00	42251.00	445746.00	433637.00		34241.00
4311.	- Contrib. unit. CAS		22324.00	19084.00	20478.00	209874.00	208029.00		20478.00
4312.	Contrib. pers asig soc		11269.00	9633.00	10336.00	105934.00	105001.00		10336.00
4313.	Cotrib. unitasig san		6498.00	6188.00	5921.00	72310.00	63723.00		-2089.00
4314.	Cotrib. angajati san		6259.00	5096.00	5516.00	57628.00	56885.00		5516.00
437.	AJUTOR SOMAJ		903.00	737.00	840.00	8223.00	8160.00		840.00
4371.	- Contrib. unitate		452.00	369.00	420.00	4106.00	4074.00		420.00
4372.	- Contrib. salariat		451.00	368.00	420.00	4117.00	4086.00		420.00
438.	ALTE DATORII/CREANTE		532.00	425.00	481.00	4915.00	4864.00		481.00
4381.	Datorii		532.00	425.00	481.00	4915.00	4864.00		481.00
44.	- BUGET, FD. SPECIALE		35298.90	364458.63	457229.21	1595772.71	1704280.73		143806.92
441.	IMPOZIT PROFIT		11566.07	0.00	56220.43	18016.00	62570.43		56220.50
442.	TVA		10737.83	335768.63	371400.78	1400198.71	1464894.30		75433.42
4423.	- de plata		10737.83	39801.00	75433.15	353520.84	418216.43		75433.42
4424.	- de recuperat			0.00	0.00	1686.84	1686.84		
4426.	- deductibila			110379.94	110379.94	315427.98	315427.98		
4427.	- colectata			185587.69	185587.69	729563.05	729563.05		
444.	IMPOZIT PE SALARII		12995.00	10772.00	12153.00	119739.00	118897.00		12153.00

Simb. / cont	Denumirea / conturilor	Sold la 1 ian.		Rulaje curente		Total rulaje		Sold final	
		Debitoare	Creditoare	Debitoare	Creditoare	Debitoare	Creditoare	Debitoare	Creditoare
S.C. ELECTROCONSTRUCTIA ELCO S.A. Suceava - la 31/03/2011 07:55:37									
446.	ALTE IMP. TAXE			17889.00	17426.00	57583.00	57583.00		
447.	- FONDURI SPECIALE -			29.00	29.00	236.00	236.00		
45.	Asociati	151542.06		55482.64	0.00	157899.24	137628.00		131270.82
457.	Dividende de plata	151542.06		55482.64	0.00	157899.24	137628.00		131270.82
46.	- DEB/CRED DIVERSI -	20601.09		1300.00	1300.00	51814.29	72691.88		276.50
461.	DEBITORI DIVERSI	20877.59		0.00	0.00	48341.24	69218.83		
462.	CREDITORI DIVERSI		276.50	1300.00	1300.00	3473.05	3473.05		276.50
47.	- CONT.REGULARIZARE	15219.60		7501.97	0.00	8106.97	15219.60		8106.97
471.	CHELTUIELI IN AVANS	15219.60		7501.97	0.00	8106.97	15219.60		8106.97
5.	= TREZORERIE =	1461436.15		5223876.40	5155345.95	78071240.31	78630378.50		902297.96
51.	- CONTURI LA BANCI -	1451687.89		2870105.35	2798471.58	40074206.68	40626471.88		899422.69
512.	CONTURI CURENTE BANC	1451687.89		2810383.40	2738749.63	39691078.35	40243343.55		899422.69
5121.	- in lei	1451687.89		2810383.40	2738749.63	39691078.35	40243343.55		899422.69
519.	CRED.BANC.T.SCURT			59721.95	59721.95	383128.33	383128.33		
5191.	- cred.banc.t.scurt			59721.95	59721.95	383128.33	383128.33		
53.	- CASA -	9748.26		42816.23	48492.41	513683.51	523176.50		255.27
531.	CASA	9568.59		42816.23	48445.41	513582.51	522950.20		200.90
5311.	- in lei	9568.59		42816.23	48445.41	513582.51	522950.20		200.90
532.	ALTE VALORI	179.67		0.00	47.00	101.00	226.30		54.37
5321.	- timbre	179.67		0.00	47.00	101.00	226.30		54.37
54.	- ACREDITIVE -			9667.87	7095.01	62982.53	60362.53		2620.00
542.	AVANSURI TREZORERIE			9667.87	7095.01	62982.53	60362.53		2620.00
58.	- VIRAMENTE INTERNE			2301286.95	2301286.95	37420367.59	37420367.59		
581.	VIRAMENTE INTERNE			2301286.95	2301286.95	37420367.59	37420367.59		
6.	= CHELTUIELI =			771675.71	771675.71	3289353.44	3289353.44		
60.	- CH. MATERIALE -			169481.37	169481.37	1084733.92	1084733.92		
602.	Chelt cu mat cons			149197.34	149197.34	996632.17	996632.17		
6022.	Ch priv cons comb			11236.05	11236.05	127795.70	127795.70		
6024.	Ch priv pise schimb			5247.82	5247.82	33483.17	33483.17		
6028.	Ch priv alte mat con			132713.47	132713.47	835353.30	835353.30		
603.	Ch cu ob inv			2295.01	2295.01	7875.84	7875.84		
604.	MATERIALE NESTOCATE			166.12	166.12	2524.20	2524.20		
605.	ENERGIE SI APA			9391.32	9391.32	62004.02	62004.02		
607.	Chelt.priv.marf.			8431.58	8431.58	15697.69	15697.69		
61.	- CH.LUCR./SERV.TERT			0.00	0.00	22083.23	22083.23		
611.	INTRET.REPARATII			0.00	0.00	36.00	36.00		
612.	CHIRII, LOCATII			0.00	0.00	540.00	540.00		
613.	PRIME DE ASIGURARE			0.00	0.00	21507.23	21507.23		
62.	- CH.ALTE SERV. TERT			358859.32	358859.32	614407.40	614407.40		
622.	COMISIDANE			238.00	238.00	2496.00	2496.00		
623.	PROTODOL, PUBLIC.			770.48	770.48	5638.14	5638.14		
624.	TRANSP.BUNURI/FERS.			9.68	9.68	9061.03	9061.03		
625.	DEPLASARI, DETASARI			0.00	0.00	1317.62	1317.62		
626.	POSTA, TAXE TC.			2617.37	2617.37	29195.60	29195.60		
627.	SERVICII BANCARE			2144.18	2144.18	25942.07	25942.07		
628.	ALTE SERV.TERTI			353079.61	353079.61	540756.94	540756.94		

Unitatea:


S.C. ELECTROCONSTRUCTIA ELCO S.A. Suceava

Balanta de verificare Sintetica

la: 31/12/2010

Pag:004

Simb. / cont	Denumirea / conturilor	Sold la 1 ian.		Rulaje curente		Total rulaje		Sold final	
		Debitoare	Creditoare	Debitoare	Creditoare	Debitoare	Creditoare	Debitoare	Creditoare
S.C. ELECTROCONSTRUCTIA ELCO S.A. Suceava - la 31/03/2011 07:55:37									
63.	-IMPOZITE,TAXE,VAR.S.			254.40	254.40	35759.52	35759.52		
635.	ALTE IMP.ASIMILATE			254.40	254.40	35759.52	35759.52		
64.	- CH.CU PERSONALUL -			130170.00	130170.00	1258107.00	1258107.00		
641.	SALARII			100270.00	100270.00	980716.00	980716.00		
645.	ASIG.,PROT.SOC			29900.00	29900.00	277391.00	277391.00		
6451.	Contr unit asig soc			20478.00	20478.00	200403.00	200403.00		
6452.	Contr unit ai somaj			420.00	420.00	3891.00	3891.00		
6453.	Contr ang asig san			5921.00	5921.00	60132.00	60132.00		
6458.	- alte ch.soc.			3081.00	3081.00	12965.00	12965.00		
65.	- ALTE CH.EXPLOAT. -			0.00	0.00	18.94	18.94		
658.	ALTE CH.EXPLOAT.			0.00	0.00	18.94	18.94		
6581.	Desp amenzi penalit			0.00	0.00	18.94	18.94		
66.	- CH. FINANCIARE -			24.19	24.19	0.00	0.00		
667.	Chelt.sconturi acor.			24.19	24.19	0.00	0.00		
68.	-CH.AMORTIZ./PROVIZ.			56666.00	56666.00	211573.00	211573.00		
681.	AMORTIZ./PROVIZIOANE			56666.00	56666.00	211573.00	211573.00		
6811.	Ch amortiz imob			13329.00	13329.00	168236.00	168236.00		
6812.	Chelt priv provizioa			43337.00	43337.00	43337.00	43337.00		
69.	- CH.IMP.FE PROFIT -			56220.43	56220.43	62670.43	62670.43		
691.	IMPOZIT FE PROFIT			56220.43	56220.43	62670.43	62670.43		
7.	= VENITURI =			798023.64	798023.64	3505457.74	3505457.74		
70.	- SERV.SI ALTE ACT.			765439.53	765439.53	3258243.24	3258243.24		
703.	Venit.prod.rezid.			450.00	450.00	450.00	450.00		
704.	SERV.PRESTATE			761288.81	761288.81	3218385.26	3218385.26		
706.	CHIRII, LOCATII			568.22	568.22	26212.99	26212.99		
707.	Venit.vinz.marfuri			3132.50	3132.50	12775.11	12775.11		
708.	ACTIV. DIVERSE			0.00	0.00	419.88	419.88		
71.	Venituri prod.stoc.			29166.81	29166.81	134199.91	134199.91		
711.	Variatia stocurilor			29166.81	29166.81	134199.91	134199.91		
7111.	- ALTE DIN EXPL. -			0.00	0.00	473.61	473.61		
7381.	Alte venit.exploat.			0.00	0.00	473.61	473.61		
7588.	Alte ven din exploat			0.00	0.00	473.61	473.61		
76.	- FINANCIARE -			3417.30	3417.30	102552.98	102552.98		
761.	Ven din imob fin			0.00	0.00	150.68	150.68		
7611.	VEN.DIN ACT.DETIN.LA			0.00	0.00	150.68	150.68		
766.	DOBANZI			3103.11	3103.11	57468.87	57468.87		
767.	SCONTURI OBTINUTE			314.19	314.19	1087.53	1087.53		
768.	ALTE FINANCIARE			0.00	0.00	43845.90	43845.90		
78.	- DIN PROVIZIOANE -			0.00	0.00	9988.00	9988.00		
781.	DIN ACT.EXPLOAT.			0.00	0.00	9988.00	9988.00		
7812.	- pt.risc.si chelt.			0.00	0.00	9988.00	9988.00		
Total debitor		5089073.67	11297035.28			100399601.74	6008931.52		
Total creditor		5089073.67	11297035.28			100399601.74	6008931.52		



DIRECTOR ECONOMIC

MICS Software Suceava 06/01/2011

S.C. „Electroconstrucția – ELCO” S.A.
SUCEAVA

BURSA ELECTRONICA
RASDAQ

RAPORT ANUAL

Conform REGULAMENTULUI C. N.V. M. Nr. 1 / 2006

Privind exercițiul financiar 2010

*** SUCEAVA **

2011

21 Aprilie 2011

**Raport Anual conform Regulamentului CNVM Nr. 1 / 2006
pentru exercițiul financiar 2010**

S.C. „ELECTROCONSTRUCȚIA – ELCO” S.A. Suceava
[denumirea societății comerciale]

- Sediul social: str. 22 Decembrie, nr.1, loc. Suceava, jud. Suceava
- Număr de telefon: 0230 516416; 0230 516312; Fax: 0230 516416;
0230 516312
- Cod unic de înregistrare: 2691247
- Număr de ordine la Registrul Comerțului: J33/ 1945/ 1992
- Clasa, tipul, nr. și principalele caracteristici ale valorilor mobiliare emise de societatea comercială: **ACȚIUNI ORDINARE (COMUNE)**. Numărul total de acțiuni emise = 2.293.800 acțiuni.
- Piața organizată pe care se tranzacționează valorile mobiliare: **BVB RASDAQ – XMBS III R**
- Capital social subscris și vărsat: 1.146.900 lei.
- Valoarea totală de piață pentru fiecare clasă de valori mobiliare:
ACȚIUNI = 2.293.800 acțiuni x 0,5 lei = 1.146.900 lei.

Punctul I. Activitatea societății comerciale:

1.1. (a) [Descrieți activitatea desfășurată sau care urmează a se desfășura de către societatea comercială.]

A. Proiectarea și execuția de rețele electrice de distribuție de joasă și medie tensiune (0,4 – 20 KV).

B. Execuția rețelelor și stațiilor de transformare de înaltă tensiune de 110 KV.

C. Lucrări de construcție în stațiile de transformare.

D. Proiectare, construcții și reparații microhidrocentrale.

E. Executarea de confecții metalice.

(b) [Precizați când a fost inițial înființată societatea comercială.]

Înființată conform H.G. 322 / 92 prin desprinderea activității de construcții montaj din RENEL, S.C. „ELECTROCONSTRUCȚIA – ELCO” S.A. Suceava este privatizată conform Legii 55 / 95.

➤ 60 % din capital social PPM;

➤ 39,95 % F.P.S.;

➤ 0,05 % Manager.

Pachetul de 39,95 % deținut de F.P.S. a fost licitat și adjudecat de PAS ELCO și S.C. „ELECTROMONTAJ” S.A. București astfel:

➤ 397.070 - S.C. „ELECTROCONSTRUCȚIA – ELCO” S.A. Suceava – 17,31 %

➤ 519.200 - S.C. „ELECTROMONTAJ” S.A. București – 22,63 %

Structura acționariat la 31 decembrie 2010:

➤ Persoane fizice - 61,63 %

➤ Persoane juridice - 38,37 %

(c) [Descrieți orice fuziune sau reorganizare semnificativă a societății comerciale, ale filialelor sale sau ale societăților controlate, în timpul exercițiului financiar.]

Nu este cazul.

(d) [Descrieți achizițiile sau înstrăinările de active.]

În cursul anului 2010 s-a procurat un sistem informatic în valoare de 3.596 lei.

(e) [Descrieți principalele rezultate ale evaluării activității societății comerciale.]

Principala problemă cu care s-a confruntat unitatea în anul trecut a fost lipsa în anumite perioade a unor comenzi care să acopere capacitățile umane și materiale iar spre finele anului s-au făcut eforturi pentru realizarea lucrărilor contractate.

În anul 2010 s-au elaborat 61 oferte din care 48 au fost prezentate la E.ON Moldova și 13 la terți.

Din ofertele prezentate la licitație, au fost încheiate un număr de 36 contracte.

1.1.1. Elemente de evaluare generală:

a) profit net	216.104 lei
b) cifra de afaceri	3.258.243 lei
c) export	-
d) costuri	3.216.695 lei
e) % din piață deținut	-
f) Lichiditate (disponibil în cont etc.)	902.298 lei

1.1.2 Evaluarea nivelului tehnic al societății comerciale:

Principalul produs este activitatea serviciilor de reparații, revizii și lucrări noi în domeniul rețelelor electrice de la (0,4 – 400 KV)

Ca principal partener menționăm SC E.ON Moldova, cu care avem contractate lucrări anuale, reprezentând cca. 82,44 % din cifra de afaceri.

Stocurile de materiale sunt în general cele pentru care avem contract de punere în operă plus cele considerate ca necesare în intervenții la avarii (aprox. 95.128 RON).

1.1.3 Evaluarea activității de aprovizionare tehnico-materială (surse indigene, surse import)

Materialele aprovizionate provin în majoritatea cazurilor de la E.ON Moldova.

Prețurile sunt comunicate de fiecare dată de către furnizorii noștri agreeți, la materialele principale.

1.1.4 Evaluarea activității de vânzare:

a) Piața internă pe segmentul nostru a fost în scădere și tendințele sunt tot negative din cauza lipsei fondurilor la beneficiari (lucrări scoase la licitație sunt mai puține) în timp ce a crescut numărul firmelor concurente.

Societatea nu are lucrări contractate în străinătate și nici nu colaborează cu firme străine. Poate în viitor.

b) Principalii concurenți realizează lucrări ce pot fi contractate și de societatea noastră, însă prețurile practice de aceștia sunt deseori neconforme cu realitatea.

c) Modificarea politicii societății E.ON Moldova Distribuție S.A. poate avea efect asupra activității societății.

1.1.5 Evaluarea aspectelor legate de angajații/personalul societății comerciale

Numărul mediu = 45 persoane

Față de nivelul de pregătire, structura personalului angajat a fost următoarea:

- studii superioare = 11 angajați
 - studii liceale = 6 angajați
 - școli profesionale = 16 angajați
 - 8 – 10 clase = 12 angajați
- TOTAL 45 angajați

Raporturile dintre management și angajați sunt reglementate în baza contractului colectiv de muncă negociat anual

Pe parcursul anului 2010 nu s-au înregistrat conflicte de muncă.

1.1.6 Evaluarea aspectelor legate de impactul activității de bază a emitentului asupra mediului înconjurător

Genul activităților desfășurate de către noi nu au impact deosebit asupra mediului.

Nu au existat litigii și nici nu se preconizează încălcarea legislației privind protecția mediului înconjurător.

1.1.7 Evaluarea activității de cercetare și dezvoltare

Societatea nu a realizat cheltuieli de cercetare și nici în bugetul pe 2011 nu s-au prevăzut.

Pe parcursul anului 2010 au fost realizate investiții în valoare de 3.306 lei și pentru anul 2011, conducerea societății a analizat necesitățile și posibilitățile firmei și a propus un plan de investiții în valoare de 120.800 lei repartizat pe 4 repere, plan ce a fost aprobat de AGA din 08 aprilie 2011.

De asemenea pe parcursul anului 2011 se vor face reparații capitale la un număr de două mijloace fixe cu o valoare totală estimată la 36.500 lei.

1.1.8 Evaluarea activității societății comerciale privind managementul riscului

Pe parcursul anului 2010 societatea a avut situație financiară bună, existând în permanență un echilibru între încasări și plăți. La finele anului 2010 au existat disponibilități bănești în conturi în sumă de 902.298 lei.

Principala preocupare a conducerii societății este realizarea unei activități eficiente, asigurarea creșterii salariale la care s-a angajat și plata la termen a tuturor obligațiilor către furnizori, salariați și buget. Aceste aspecte sunt dovedite și de faptul că pe parcursul anului 2010 nu s-au pretins și plătit dobânzi penalizatoare.

1.1.9 Elemente de perspectivă privind activitatea societății comerciale

a) Programul de producție și Bugetul de venituri și cheltuieli propuse pentru anul 2011 aprobate vor fi urmărite în permanență, sesizându-se eventualele abateri. Va exista o preocupare permanentă pentru diversificarea serviciilor oferite clienților. Cu toate greutățile întâmpinate în obținerea de comenzi și în executarea celor contractate (datorită condițiilor meteo nefavorabile în anumite perioade), se vor face eforturi în continuare pentru o

activitate rentabilă, condiții mai bune de muncă și o situație financiară corespunzătoare.

b) Pentru anul 2011 nu se preconizează efectuarea de cheltuieli de capital care să afecteze situația financiară a societății.

c) Una din preocupările de bază a conducerii executive pe lângă asigurarea frontului de lucru este reducerea drastică a cheltuielilor de exploatare și folosirea cu eficiență maximă a resurselor financiare de care se dispune.

În concluzie singurul risc este cel legat de piață în condițiile crizei actuale.

Punctul II. Activele corporale ale societății comerciale

2.1. [Precizați amplasarea și caracteristicile principalelor capacități de producție în proprietatea societății comerciale.]

- Sediul administrativ cu compartiment 497 mp.
- Sediul administrativ al depozitului pentru materiale și spații de manipulare: 116 mp
- Spațiu depozitare, magazie metalică
- Atelier reparații auto cu pod rulant.
- Depozit combustibil 50 T.
- Spații parcare.
- Atelier confecții metalice tip P, 587 mp.

2.2. [Descrieți și analizați gradul de uzură al proprietăților societății comerciale.]

- Grad de uzură construcții – 79,32 %
- Grad de uzură instalații tehnice și mașini – 79,63 %
- Mobilier, aparatură birotică - 29,52 %

2.3. [Precizați eventualele probleme legate de dreptul de proprietate asupra activelor corporale ale societății comerciale.]

A existat un litigiu în perioada anterioară asupra unei porțiuni de teren pentru care Curtea Supremă de Justiție respinge recursul reclamantului.

În prezent s-a reluat litigiul pentru aceeași suprafață de teren de 2200 mp, dosar nr. 4182/ 314/ 2008 – Tribunal Suceava – reclamant Deremia Alexandru. La ultimul termen 15.04.2011 s-a solicitat un supliment la expertiza tehnică.

Punctul III. Piața valorilor mobiliare emise de societatea comercială.

3.1. [Precizați piețele din România și din alte țări pe care se negociază valorile mobiliare emise de societatea comercială.]

Piața BVB „Rasdaq” – XMBS III R.

- Numărul de acționari: 2.396 acționari.
- Numărul total de acțiuni emise: 2.293.800 acțiuni
- Valoarea nominală: 0,5 lei/acțiune

S-a înregistrat un nou acționar semnificativ peste 5 %, SC INSTITUT PROIECT S.A. Cluj Napoca.

La data de referință 25 martie 2011 situația acționarilor se prezintă astfel:

- persoane juridice	880.208 acțiuni
- persoane fizice	1.413.592 acțiuni

3.2. [Descrieți politica societății comerciale cu privire la dividende. Precizați motivele pentru eventuala micșorare a dividendelor pe parcursul ultimilor trei ani. Pentru emisiunile de valori mobiliare de credit, prezentați felul în care societatea comercială își achită obligațiile față de deținătorii de astfel de valori mobiliare.]

Dividende distribuite în ultimii trei ani:

- 2008: 183.504 lei
- 2009: 137.628 lei
- 2010: 137.628 lei

Adunarea AGA a hotărât ca din profitul net realizat în anul 2010 în sumă de 216.104 lei să repartizeze pe dividende suma de 137.628 lei, diferența fiind repartizată pentru surse proprii de finanțare și profit nerepartizat 30.989 lei.

3.3. [Descrierea oricăror activități ale societății comerciale de achiziționare a propriilor acțiuni.]

Nu este cazul.

3.4. [În cazul în care societatea comercială are filiale, precizarea numărului și a valorii nominale a acțiunilor emise de societatea mamă deținute de filiale.]

Nu este cazul.

3.5. [În cazul în care societatea comercială a emis obligațiuni/sau alte titluri de creanță, prezentarea modului în care societatea comercială își achită obligațiile față de deținătorii de astfel de valori mobiliare.]

Nu este cazul.

Punctul IV. Conducerea societății comerciale

4.1. [Prezentați lista administratorilor societății. Pentru fiecare, prezentați următoarele informații:]

Lista administratorilor societății:

1. ing. CATARGIU Amfilofie – președinte = 103.833 acțiuni = 4,527 %
2. ec. BUZAȘ Lucia–Viorica– vicepreședinte = 20.000 acțiuni = 0,872 %
3. ing. MATEI Florel – membru = 37.810 acțiuni = 1,648 %
4. ing. CORDUNEANU Dumitru – membru = nu deține acțiuni
5. ec. RUGINĂ Felicia – membru = nu deține acțiuni

Toți membrii C.A. au experiență profesională corespunzătoare și vechime în funcții de conducere.

(a) [toate funcțiile deținute în cadrul societății comerciale]:

Funcțiile deținute în cadrul societății comerciale:

1. ing. CATARGIU Amfilofie – director general = 103.833 acțiuni = 4,527 %
2. ec. BUZAȘ Lucia – Viorica – director economic - 20.000 acțiuni = 0,872%
3. ing. MATEI Florel – director tehnic - 37.810 acțiuni = 1,648 %

Nr. acțiuni a fost preluat din registrul acționarilor la data de referință 25 martie 2011.

(b) [Orice acord, înțelegere sau legătură de familie între administratorul respectiv și o altă persoană datorită căreia persoana respectivă a fost numită administrator:]

Nu există legături de familie, acord sau înțelegere între membrii Consiliului de Administrație

(c) [Orice tranzacție între administratorul respectiv și societatea comercială, filialele sale sau societățile controlate de aceasta, încheiată în ultimul an sau avută în vedere în anul următor]:

Nu este cazul.

(d) [Participarea administratorului la capitalul societății comerciale]:

Vezi punctul 4.1.

(e) [Lista persoanelor afiliate societății comerciale]:

Nu este cazul.

4.2. [Prezentați lista membrilor conducerii executive a societății

comerciale. Pentru fiecare prezentați următoarele informații]:

Membrii conducerii executive:

1. ing. CATARGIU Amfilofie – președinte = 103.833 acțiuni = 4,527 %
2. ec. BUZAȘ Lucia – Viorica – vicepreședinte = 20.000 acțiuni = 0,872 %
3. ing. MATEI Florel – membru = 37.810 acțiuni = 1,648 %

(a) [Termenul pentru care persoana face parte din conducerea executivă]:

Toți membrii CA au fost realesi în ședința AGA din 10 aprilie 2009 pe o perioadă de patru ani.

(b) [orice acord, înțelegere sau legătură de familie între persoana respectivă și o altă persoană datorită căreia persoana respectivă a fost numită ca membru al conducerii executive]:

Nu este cazul.

(c) [Participarea persoanei respective la capitalul societății comerciale]:

Vezi punctul 4.2.

4.3. [Pentru toate persoanele prezentate la 4.1. și 4.2. precizați eventualele litigii sau proceduri administrative în care au fost implicate, în ultimii 5 ani]:

Nu este cazul.

Punctul V. Situația financiar – contabilă:

Prezentarea unei analize a situației economico – financiare actuale comparativ cu ultimii 3 ani, cu referire cel puțin la:

(a) [elemente de bilanț: active care reprezintă cel puțin 10 % din total active; numerar și alte disponibilități lichide; profituri reinvestite; total active curente; total pasive curente] (lei).

DENUMIRE INDICATORI	2008	2009	2010
TOTAL ACTIV	3.791.341	3.699.945	5.382.732
Imobilizări totale	1.732.016	1.559.791	2.170.550
Din care:			
- imobilizări necorporale	-	1.780	1.084
-imobilizări corporale	1.731.147	1.557.142	2.168.597
-imobilizări financiare	869	869	869
STOCURI TOTAL	233.295	153.457	95.128
CREANȚE TOTAL	1.004.018	510.041	2.206.649
Din care:			
-clienți	989.209	484.785	2.201.668
- cheltuieli in avans	12.842	15.220	8.107
DISPONIBILITĂȚI BĂNEȘTI TOTALE	809.170	1.461.436	902.298
Din care:			
-cont curent	807.157	1.451.688	899.423
-casă	513	9.748	255
-titluri de plasament	-	-	-
CAPITALURI PROPRII	3.377.830	3.358.168	4.185.020
-capital social	1.146.900	1.146.900	1.146.900
-alte fonduri	626.603	675.508	716.631
- rezerve din reevaluări	1.345.227	1.198.420	1.908.248
- rezerve suplimentare	-	146.807	212.378
- rezultatul exercițiului (profit)	275.576	204.710	216.104
- profit repartizat	-	-12.509	-15.241
DATORII TOTAL din care:	392.233	331.789	1.154.375
-alte datorii	280.021	254.740	-
- datorii pe termen lung	-	-	-
-furnizori	112.212	77.049	820.533
ACTIV NET CONTABIL (PATRIMONIU NET)	3.377.830	3.368.156	4.228.357

Activul net contabil la 31 decembrie 2010 a fost de 4.228.357 lei în creștere față de anul precedent.

Disponibilitățile bănești la finele exercițiului erau de 902.298 lei, mai mici decât cele de la începutul exercițiului.

Capitalurile proprii au crescut cu 24,62 %.

Un alt element al bilanțului contabil care s-a modificat sunt datoriile totale și în special a sumelor datorate furnizorilor care au fost achitate în perioada imediat următoare pe seama încasării sumelor de la clienți.

În cadrul altor datorii de achitat se menționează că drepturile salariale și obligațiile către Bugetul de stat, Bugetul asigurărilor sociale, șomaj și taxele locale au fost achitate la termenele legale, sumele înregistrate în conturile de datorii la sfârșitul anului având exigibilitate în luna următoare. Suma de 131.271 lei reprezintă dividende rămase de achitat din perioadele precedente.

(b) [Contul de profit și pierderi: vânzări nete; venituri brute; elemente de costuri și cheltuieli cu o pondere de cel puțin 20 % în vânzările nete sau în venituri brute; provizioanele de risc și pentru diverse cheltuieli; referire la orice vânzare sau oprire a unui segment de activitate efectuată în ultimul an sau care urmează a se efectua în următorul an; dividendele declarate și plătite] (lei):

DENUMIRE INDICATORI	2008	2009	2010
Venit din vânzări	73.328	793	12.775
Producția exercițiului	3.512.545	3.140.719	3.245.468
CIFRA DE AFACERI	3.585.873	3.141.512	3.258.243
I. VENIT EXPLOATARE – total	3.758.419	3.261.783	3.392.917
II. CHELTUIELI EXPLOATARE – total	3.473.131	3.118.290	3.216.695
Cheltuieli materiale	1.406.791	902.868	1.084.734
Cheltuieli cu personalul	1.285.540	1.497.137	1.258.107
Alte cheltuieli	780.799	718.285	873.854
REZULTAT DIN EXPLOATARE	285.288	143.493	176.222
III. VENIT FINANCIAR	45.358	106.017	102.552
IV. CHELTUIELI FINANCIARE	1.129	-676	-
REZULTAT FINANCIAR	44.229	106.693	102.552
VENITURI TOTALE	3.803.777	3.367.800	3.495.469
CHELTUIELI TOTALE	3.474.260	3.117.614	3.216.695
REZULTATUL BRUT AL EXERCITIULUI	329.517	250.186	278.774
Impozit pe profit	53.941	45.476	62.670
REZULTATUL NET AL EXERCITIULUI	275.576	204.710	216.104
Pondere chelt. mat. în ven. totale exploatare	37,43 %	26,81 %	31,97 %
Pondere chelt cu pers. în ven. totale exploatare	34,20 %	44,45 %	37,08 %
Pondere altor chelt. în total venituri din exploatare	20,77 %	21,33 %	25,76 %

Societatea Electroconstrucția „ELCO” S.A. Suceava a încheiat exercițiul financiar al anului 2010 cu un profit brut de 278.774 lei.

În structura cheltuielilor de exploatare ponderea cea mai ridicată o dețin cheltuielile materiale 33,72 %, cheltuieli cu personalul 39,11 % iar alte cheltuieli 27,17 %.

În anul 2010 s-au constituit provizioane pentru riscuri și cheltuieli în valoare de 43.337 lei.

Rezultatul net al exercițiului obținut după calcularea impozitului pe profit este de 216.104 lei, care s-a repartizat, respectându-se normele legale astfel:

- fond de rezervă = 15.241 lei
- fond de participare a salariaților și administratorilor la profit
(30.989 lei – provizion constituit)
- fond de dezvoltare = 32.246 lei
- dividende cuvenite acționarilor = 137.628 lei
- profit nerepartizat din profitul net = 30.989 lei

O imagine de ansamblu a situației financiar – contabile comparativ cu anul 2009 este prezentată prin calculul indicatorilor economico – financiari pe care o prezentăm în continuare:

Calculul și analiza indicatorilor economico – financiari pentru exercițiul 2010

1. Indicatori de lichiditate:

a) Lichiditatea curentă (indicatorul capitalului circulant) = Active curente / Datorii curente

Valoarea recomandată acceptabilă este în jurul valorii de 2.

- 2009: Active circulante/ Datorii curente = 2.124.934/ 331.789 = 6,40
- 2010: Active circulante/ Datorii curente = 3.204.075/ 1.154.374 = 2,78

Se observă o descreștere a lichidității curente care se menține în limite normale.

b) Lichiditate imediată (Indicatorul test acid)

Active circulante – Stocuri / Datorii curente

- Valoarea recomandată se apreciază că ar trebui să se situeze în jurul valorii de 1.
- Reflectă posibilitatea acoperirii datoriilor pe seama creanțelor cât și a trezoreriei active.

➤ 2009: Active circulante – Stocuri / Datorii curente =
 $(2.124.934 - 153.457) / 331.789 = 5,9$

➤ 2010: Active circulante – Stocuri / Datorii curente =
 $(3.204.075 - 95.128) / 1.154.374 = 2,69$

Se observă o descreștere a lichidității imediate care este peste pragul recomandat, ceea ce indică faptul că societatea nu întâmpină dificultăți în a-și onora datoriile curente.

2. **Securitatea financiară** – reflectă gradul în care capitalul propriu asigură finanțarea activității.

➤ 2009: Capital propriu / Datorii = $3.358.168 / 331.789 = 10,12$

➤ 2010: Capital propriu / Datorii = $4.185.020 / 1.154.374 = 3,63$

Se observă o descreștere a securității financiare datorită faptului că datoriile curente au înregistrat un nivel mai ridicat față de capitalurile proprii.

3. **Solvabilitatea patrimonială** = Capital propriu / Total pasiv x 100

➤ 2009- $3.358.168 / 3.699.945 \times 100 = 90,76 \%$

➤ 2010- $4.185.020 / 5.382.732 \times 100 = 77,75 \%$

4. **Rata rentabilității financiare:** exprimă eficiența societăților în utilizarea resurselor aduse de către acționari.

$R_f = \text{Rezultat net contabil} / \text{Capital propriu} \times 100$

➤ 2009: $204.710 / 3.358.168 \times 100 = 6,10 \%$

➤ 2010: $216.104 / 4.185.020 \times 100 = 5,16 \%$

Observăm o descreștere a ratei rentabilității financiare datorită creșterii capitalului propriu la 31. decembrie 2010.

5. **Rata rentabilității economice** = Profitul exploataării / Total active x 100

➤ 2009 = $143.493 / 3.669.945 \times 100 = 3,91 \%$

➤ 2010 = $176.222 / 5.382.732 \times 100 = 3,27 \%$

6. **Rata profitului** este considerată ca fiind capacitatea societății de a produce un venit superior costurilor vânzărilor.

➤ 2009: $R_p = \text{Profit brut} / \text{Cifra de afaceri} \times 100 =$
 $= 250.186 / 3.141.512 \times 100 = 7,96 \%$

➤ 2010: $R_p = \text{Profit brut} / \text{Cifra de afaceri} \times 100 =$
 $= 278.774 / 3.258.243 \times 100 = 8,56 \%$

7. **Gradul de îndatorare** – reflectă limita la care fondurile proprii nu mai sunt suficiente și se apelează la alte surse.

➤ 2009: $\text{Plăți exigibile} / \text{Total activ} \times 100$
 $= 331.789 / 3.699.945 \times 100 = 8,97 \%$

➤ 2010: $\text{Plăți exigibile} / \text{Total activ} \times 100$
 $= 1.154.374 / 5.382.732 \times 100 = 21,45 \%$

Nivelul acestui indicator este cu atât mai apreciat cu cât rata obținută este mai mică.

8. **Perioada de rambursare a datoriilor:**

➤ 2009: $\text{Perioada de rambursare} = \text{Obligații} / \text{Cifra de afaceri} \times 365 \text{ zile}$
 $= 331.789 / 3.141.512 \times 365 \text{ zile} = 38,55 \text{ zile}$

➤ 2010: $\text{Perioada de rambursare} = \text{Obligații} / \text{Cifra de afaceri} \times 365 \text{ zile}$
 $= 1.154.374 / 3.258.243 \times 365 \text{ zile} = 129,32 \text{ zile}$

9. Perioada de recuperare a creanțelor:

- 2009: Perioada de recuperare = Creanțe / Cifra de afaceri x 365 zile
= 510.041 / 3.141.512 x 365 zile = 59,26 zile
- 2010: Perioada de recuperare = Creanțe / Cifra de afaceri x 365 zile
= 2.206.649 / 3.258.243 x 365 zile = 247,20 zile

Se observă că perioada de recuperare a creanțelor a crescut semnificativ, prin majorarea creanțelor.

10. Rotatia stocurilor:

- 2009: Rotația stocurilor = Cifra de afaceri / Total stocuri
= 3.141.512 / 153.457 = 20,47 rotații
- 2010: Rotația stocurilor = Cifra de afaceri / Total stocuri
= 3.258.243 / 95.128 = 34,25 rotații

11. Productivitatea muncii – exprimă eficiența socială a muncii fiecărui lucrător.

- 2009: Productivitatea muncii = Cifra de afaceri / Nr. Total Personal
= 3.141.512 / 61 = 51.500,20 lei / lucrător
- 2010: Productivitatea muncii = Cifra de afaceri / Nr. Total Personal
= 3.258.243 / 45 = 72.405,40 lei / lucrător

Se observă o creștere a productivității muncii, față de anul anterior, urmare scăderii numărului de angajați și producția s-a realizat la un nivel mai mare.

(c) [cash flow: toate schimbările intervenite în nivelul numerarului în cadrul activității de bază, investițiilor și activității financiare, nivelul numeralului la începutul și la sfârșitul perioadei Analiza disponibilităților bănești (cash flow)]:

Din analiza indicatorilor de lichiditate calculați la punctul b, observăm că societatea are o lichiditate foarte bună, ceea ce indică faptul că nivelul datoriilor curente este sub valoarea creanțelor și a trezoreriei active.

Nivelul numerarului aflat în circulație existent la începutul perioadei era de 1.461.436 lei ajungând la 31 decembrie 2010 la suma de 902.298 lei.

În perioada exercițiului financiar al anului 2010 societatea a folosit o linie de credit în limita a 50.000 lei, aprobată de AGA din aprilie 2010.

Nivelul investițiilor realizate în exercițiul încheiat a fost de 3.596 lei.

Vom calcula mai jos indicatorul „gradul net de asigurare”, care este un raport între disponibilitățile bănești și activele circulante ale societății, pentru a analiza dacă societatea asigură necesitățile curente de disponibilități bănești.

Grad net de asigurare = Disponibilități bănești / Active circulante x 100

➤ 2009: $1.461.436 / 2.124.934 \times 100 = 68,78 \%$

➤ 2010: $902.298 / 3.204.075 \times 100 = 28,16 \%$

Se observă o descreștere a indicatorului grad net de asigurare față de anul anterior, justificat prin reducerea disponibilităților bănești.


Punctul VI. Semnături:





[Raportul va fi semnat de reprezentantul autorizat al consiliului de administrație, de către manager / conducătorul executiv și de către contabilul șef al societății comerciale].

Președinte – Director general,
ing. **CATARGIU Amfilofie**



Director economic,
ec. **BUZAȘ Lucia - Viorica**



				
<p style="text-align: center;">S.C. Electroconstrucția "ELCO" S.A. SUCEAVA</p> <p>Suceava, str. 22 Decembrie, nr. 1, cod 720131 Nr. de ordine în RC J33 / 1945 / 1992</p> <p>Telefon/Fax 0230 516416; 0230 516312 Cod unic de înregistrare : RO 2691247</p> <p>e-mail: newelco@rdslink.ro Capital social 1.146.900 lei</p>				

DECLARATIE

In conformitate cu prevederile art.30 din Legea contabilitatii nr.82/1991 s-au intocmit situatiile financiare anuale la 31/12/2010 pentru :


PERSOANA JURIDICA- S.C. ELECTROCONSTRUCTIA "ELCO" SA SUCEAVA
JUDETUL 33- SUCEAVA
ADRESA: localitatea SUCEAVA, STR. 22 DECEMBRIE, NR.1, TEL. 0230/516416
Numar din registrul comertului: J33 1945/1992
Forma de proprietate: 34- Societati comerciale pe actiuni
Activitatea preponderenta (cod si denumire clasa CAEN 4399-Alte lucrari speciale de constructii.
Cod unic de inregistrare : RO2691247

Subsemnatul **CATARGIU AMFILOFIE**

Isi asuma raspunderea pentru intocmirea situatiilor financiare anuale la 31/12/2010 si confirma ca :

- a) Politicile contabile utilizate la intocmirea situatiilor financiare anuale sunt in conformitate cu reglementarile contabile aplicabile.
- b) Situatiile financiare anuale ofera o imagine fidela a pozitiei financiare, performantei financiare si a celorlalte informatii referitoare la activitatea desfasurata.
- c) Persoana juridica isi desfasoara activitatea in conditii de continuitate.

DIRECTOR GENERAL
 Ing. AMFILOFIE CATARGIU




Raportul auditorului independent

asupra

Situațiilor financiare pe anul 2010

prezentate de

**S.C.ELECTROCONSTRUCTIA "ELCO" S.A.
SUCEAVA**

Auditor:

Hapca Valeria
Auditor financiar independent
C.A.F.R 237/2001

RAPORT AL AUDITORULUI INDEPENDENT
Asupra situațiilor financiare întocmite la 31.12.2010

Către: Actionarii societatii

Electroconstrucția "Elco" SA Suceava

1. Am auditat situațiile financiare anexate ale societății comerciale ELECTROCONSTRUCȚIA "ELCO" S.A SUCEAVA, pentru anul încheiat la 31 decembrie 2010 care conțin:

- Bilanțul
- Contul de profit și pierdere
- Situația modificării capitalului propriu
- Situația fluxurilor de trezorerie
- Note explicative la situațiile financiare

Situațiile financiare menționate se referă la:

• Active totale	5.382.732 lei
• Capitaluri proprii	4.185.020 lei
• Rezultatul net al exercițiului financiar	216.104 lei

Responsabilitatea conducerii pentru situațiile financiare

2. Conducerea societății este responsabilă pentru întocmirea și prezentarea fidelă a acestor situații financiare în conformitate cu cerințele reglementărilor contabile din România și anume Legea contabilității nr. 82/1991 republicată și Reglementările contabile conforme cu directivele europene, aprobate prin O.M.F.P nr. 3055/2009, cu

modificările și completările ulterioare. Această responsabilitate include: proiectarea, implementarea și menținerea unui control intern relevant pentru întocmirea și prezentarea adecvată a situațiilor financiare care să nu conțină denaturări semnificative, datorate fraudei sau erorii; selectarea și aplicarea politicilor contabile adecvate, elaborarea unor estimări contabile rezonabile în circumstanțele date.

Responsabilitatea auditorului

3. Responsabilitatea noastră este ca pe baza auditului efectuat, să exprimăm o opinie asupra acestor situații financiare. Noi am desfășurat lucrările de audit în concordanță cu Standardele Internaționale de Audit elaborate de Federația Internațională a Contabililor (IFAC) și adoptate integral de Camera Auditorilor Financieri din România (CAFR). Standardele cer ca misiunea de audit să fie astfel planificată și efectuată încât să permită obținerea unei asigurări rezonabile, că situațiile financiare nu conțin denaturări semnificative.

4. Un audit constă în efectuarea de proceduri pentru obținerea probelor de audit cu privire la sumele și informațiile prezentate în situațiile financiare. Procedurile includ evaluarea riscurilor de denaturare semnificativă a situațiilor financiare datorate fraudei sau erorii, privind atât întocmirea lor, cât și prezentarea corectă (fidelă) a operațiunilor și tranzacțiilor efectuate, prin analiza relevanței sistemului de control intern în acest sens, dar fără a avea scopul de a exprima o opinie cu privire la eficacitatea sistemului de control intern al societății. Un audit include de asemenea evaluarea politicilor contabile adoptate și a estimărilor semnificative făcute de conducerea societății auditate precum și evaluarea prezentării în ansamblu a situațiilor financiare.

5. Considerăm că probele de audit obținute pe parcursul misiunii, sunt suficiente și adecvate pentru a constitui baza opiniei noastre asupra situațiilor financiare întocmite la 31 decembrie 2010.

Opinia

6. In opinia noastră situațiile financiare formate din Bilanț, Contul de profit și pierdere, Situația fluxurilor de trezorerie și Situația modificărilor capitalului propriu, întocmite de către SC ELECTROCONSTRUCȚIA "ELCO" SA SUCEAVA, oferă o imagine fidelă, în toate aspectele semnificative, a poziției financiare a societății la data de 31 decembrie 2010, precum și a performanței financiare și a fluxurilor de trezorerie ale acesteia pentru exercițiul financiar încheiat la această dată, în conformitate cu Reglementările contabile aprobate prin Ordinul Ministrului Finanțelor Publice nr.3055/2009 cu modificările ulterioare și cu politicile contabile descrise în notele explicative la situațiile financiare.

Alte aspecte

7. Angajamentul nostru a inclus revizuirea conformității Raportului Consiliului de Administrație pentru exercițiul financiar 2010 cu situațiile financiare anuale prezentate. În baza procedurilor aplicate, nu am constatat elemente de neconformitate ale Raportului Administratorilor față de situațiile financiare atașate.

8. Acest raport este adresat acționarilor Societății. Auditul nostru a fost efectuat pentru a putea raporta acționarilor Societății acele aspecte pe care trebuie să le prezentăm într-un raport de audit financiar și nu în alte scopuri. În măsura permisă de lege, nu acceptăm și nu ne asumăm responsabilitatea decât față de Societate și de acționarii acesteia, pentru auditul nostru, pentru acest raport sau pentru opinia dată.

Auditor Financiar: Hapca Valeria
Baia Mare, Valea Roșie nr. 158

Înregistrat la Camera Auditorilor Financiari din România
Cu nr. 237/2001

04.04.2010



Auditor financiar
Hapca Valeria

ANEXA A

Date prezentate in BILANT la 31.12.2010

SC ELECTROCONSTRUCTIA "ELCO" SA SUCEAVA

	31.12.2009	31.12.2010
Imobilizări necorporale	1.780	1.084
TEREN	978.000	963.250
Constructii	327.076	1.033.196
Instaş Th. Si masini	236.435	154.066
Alte instal, ut, mob.	15.631	18.085
Avansuri ptr. imob. Corp.	0	0
TOTAL	1.557.142	2.168.597
Imobilizari financiare	869	869
ACTIVE IMOBILIZATE	1.559.791	2.170.550
Materii, materiale, amb	134.280	86.242
Prod. In curs de executie	0	0
Produse finite si marfuri	19.177	8.886
Avansuri ptr. Cump. Stocuri	0	0
TOTAL - STOCURI	153.457	95.128
Creante comerciale	484.784	2.201.668
Alte creante	25.257	4.981
TOTAL - CREANTE	510.041	2.206.649
Casa si conturi la banci	1.461.436	902.298
ACTIVE CIRCULANTE	2.124.934	3.204.075
Cheltuieli in avans	15.220	8.107
ACTIVE TOTALE	3.699.945	5.382.732
Datorii comerciale	77.049	820.533
Alte datorii	254.740	333.842
DATORII scadente sub un an	331.789	1.154.375
DATORII scadente peste un an	0	0
Provizioane	9.988	43.337
Cap. Soc	1.146.900	1.146.900
Rez. legale	166.613	181.853
Rez. Din reev	1.198.420	1.908.248
Rez. repr. Surplus realizat din rez. din	146.807	212.378
Alte rezerve	508.895	534.778
Profit/pierdere reportata	-1.668	0
Profit contabil	204.710	216.104
Rep. Profit	12.509	15.241
TOTAL - CAPITALURI	3.358.168	4.185.020
PASIVE TOTALE	3.699.945	5.382.732

Auditor financiar

Hapca Valeria

ANEXA B

Date prezentate in CONTUL DE PROFIT ȘI PIERDERE LA 31.12.2010

SC ELECTROCONSTRUCTIA "ELCO" SUCEAVA SA

Denumirea indicatorului		2009	2010
1. Cifra de afaceri neta (rd.02 la 05)	1	3.141.512	3.258.243
Productia vanduta (ct.701+702+703+704+705+706+708)	2	3.140.719	3.245.468
Venituri din vanzarea marfurilor (ct.707)	3	793	12.775
Venituri din dobanzi inregistrate de entitatile al caror obiect de activitate il constituie leasingul (ct.766)	4	0	0
Venituri din subventii de exploatare aferente cifrei de afaceri nete (ct.7411)	5	0	0
2. Variatia stocurilor de produse finite (ct.711) Sold C	6	112.938	134.200
si a productiei in curs de executie Sold D	7	0	0
3. Productia realizata de entitate pentru scopurile sale proprii si capitalizata (ct.721+722)	8	0	0
4. Alte venituri din exploatare (ct.7417+ 758)	9	7.333	474
VENITURI DIN EXPLOATARE - TOTAL (rd.01+06+07+08+09)	10	3.261.783	3.392.917
5. a) Cheltuieli cu materiale prime si materiale consumabile (ct.601+602-7412)	11	813.567	996.632
Alte cheltuieli materiale (ct.603+604+606+608)	12	23.610	10.400
b) Alte cheltuieli externe (cu energie si apa) (ct.605-7413)	13	64.544	62.004
c) Cheltuieli privind marfurile (ct.607)	14	1.147	15.698
6. Cheltuieli cu personalul (rd.16+17) din care:	15	1.497.137	1.258.107
a) Salarii si indemnizatii (ct.641+642-7414)	16	1.170.075	980.716
b) Cheltuieli cu asigurarile si protectia sociala (ct.645-7415)	17	327.062	277.391
7.a) Ajustari de valoare privind imobilizarile corporale si necorporale (ct.19-20)	18	193.220	168.236
a.1) Cheltuieli (ct.6811+6813)	19	193.220	168.236
a.2) Venituri (ct.7813)	20	0	0
b) Ajustari de valoare privind activele circulante (rd.22-23)	21	0	0
b.1) Cheltuieli (ct.654+6814)	22	0	0
b.2) Venituri (ct.754+7814)	23	0	0
8. Alte cheltuieli de exploatare (rd.25 la 28)	24	536.355	672.269
8.1 Cheltuieli privind prestatiile externe (ct.611+612+613+614+621+622+623+624+625+626+627+628-7416)	25	500.483	636.490
8.2 Cheltuieli cu alte impozite, taxe si varsaminte asimilate (ct.635)	26	34.169	35.760
8.3 Cheltuieli cu despagubiri, donatii si activele cedate (ct.658)	27	1.703	19
Cheltuieli privind dobanzile de refinantare inregistrate de entitatile al caror obiect de activitate il constituie leasingul (ct.666)	28		
Ajustari privind provizioanele (rd.30-31)	29	-11.290	33.349
- Cheltuieli (ct.6812)	30	9.988	43.337
- Venituri (ct.7812)	31	21.278	9.988
CHELTUIELI DE EXPLOATARE - TOTAL (rd.11 la 15+18+21+24+29)	32	3.118.290	3.216.695

PROFITUL SAU PIERDEREA DIN EXPLOATARE - Profit (rd.10-32)	33	143.493	176.222
- Pierdere			
(rd.32-10)	34		
9. Venituri din interese de participare (ct.7611+7613)	35	393	150
- din care, veniturile obtinute de la entitatile afiliate	36		
10. Venituri din alte investitii si imprumuturi care fac parte din activele imobilizate (ct.763)	37		
- din care, veniturile obtinute de la entitatile afiliate	38		
11. Venituri din dobanzi (ct.766)	39	85.827	57.469
- din care, veniturile obtinute de la entitatile afiliate	40	0	0
Alte venituri financiare (ct.762+764+765+767+768)	41	19.797	44.933
VENITURI FINANCIARE - TOTAL (rd.35+37+39+41)	42	106.017	102.552
12. Ajustari de valoare privind imobilarile financiare si a investitiilor financiare detinute ca active circulante (rd.44-45)	43		
- Cheltuieli (ct.686)	44		
- Venituri (ct.786)	45		
13. Cheltuieli privind dobanzile (ct.666-7418)	46		
- din care, cheltuielile in relatia cu entitatile afiliate	47		
Alte cheltuieli financiare (ct.663+664+665+667+668)	48	-676	
CHELTUIELI FINANCIARE - TOTAL (rd.43+46+48)	49	-676	0
PROFITUL SAU PIERDEREA FINANCIAR(A) - Profit (rd.42-49)	50	106.693	102.552
- Pierdere (rd.49-42)	51		
14. PROFITUL SAU PIERDEREA CURENT(A) - Profit (rd.10+42-32-49)	52	250.186	278.774
- Pierdere			
(rd.32+49-10-42)	53		
15. Venituri extraordinare (ct.771)	54	0	0
16. Cheltuieli extraordinare (ct.671)	55	0	0
17. PROFITUL SAU PIERDEREA DIN ACTIVITATEA EXTRAORDINARA -Profit (rd.54-55)	56	0	0
Pierdere (rd.55-54)	57	0	0
VENITURI TOTALE (rd.10+42+54)	58	3.367.800	3.495.469
CHELTUIELI TOTALE (rd.32+49+55)	59	3.117.614	3.216.695
PROFITUL SAU PIERDEREA BRUTA - Profit (rd.58-59)	60	250.186	278.774
- Pierdere (rd.59-58)	61		
18. Impozitul pe profit (ct.691)	62	45.476	62.670
19. Alte impozite ne reprezentate la elementele de mai sus (ct.698)	63		
20. PROFITUL SAU PIERDEREA NET(A) A EXERCITIULUI FINANCIAR - Profit (rd.60-61-62-63)	64	204.710	216.104
- Pierdere (rd.61+62+63+60)	65		

Auditor financiar independent
Hapca Valeria
Membru CAFR 237/2001
Baia Mare –str. Valea Rosie nr.158
Valeria_hapca@yahoo.com

CATRE CONDUCERE

In atentia conducerii **S.C. Electroconstructia ELCO SA Suceava**

Aceasta scrisoare urmareste sa prezinte conducerii aspectele semnificative ale activitatii si starii societatii care au generat opinia raportului de audit.

COMENTARIU

**Asupra situațiilor financiare întocmite la 31.12.2010
De SC ELECTROCONSTRUCȚIA “ELCO” S.A.
SUCEAVA**

1. ACTIVE IMOBILIZATE

1.1 Imobilizări necorporale

Societatea înregistrează la 31.12.2010 active de natura imobilizărilor corporale neamortizate în valoare de 1.084 lei reprezentand licenta si program windows achizitionate in 2009. Societatea deține licențe pentru programele informatice de contabilitate și de producție utilizate, care au fost amortizate integral.

1.2 Imobilizări corporale

Terenuri

Societatea deține în patrimoniu la 31.12.2010 următoarele terenuri: o suprafață de 2.398 mp situat în Suceava cartier Burdujeni str. 22 Decembrie nr. 1 și o suprafață de 18.910 mp. situat în Suceava cartier Burdujeni str. Eroilor f.n.

Asupra unei părți din terenul înscris în CF 30379 provenita din conversia CF nr. 680 este notată ipotecă pentru garantarea creditului în valoare de 50.000 lei și dobanzi 22% pe an cât și a angajamentului sub forma plafon de scrisori de garanție bancară în valoare de 150.000 lei precum și celelalte obligații decurgând din acestea conform act notarial 5115/10.12.2008, în favoarea BRD GSG Suc. Suceava.

Terenul este înregistrat în patrimoniu societății cu suma de **963.250 lei**, valoarea fiind stabilită de un evaluator autorizat la data de 31.12.2010.

Cu privire la teren, se afla pe rolul Judecătoriei Suceava dosarul nr. 4182/314/2008 având ca obiect revendicarea unei suprafețe de 22 ari de teren de către Deremia Alexandru, cu termen de judecata 05.04.2011.

Mijloace fixe

Nr.	Valoarea	Clădiri	Echipam.	Alte MF	TOTAL
1	01.01.2010	1.175.116	752.764	25.922	1.953.802
2	Cresteri	790.149		3.596	793.745
3	Reduceri	932.069	159		932.228
4	31.12.2010	1.033.196	752.605	29.518	1.815.319
	Amortizare				
1	01.01.2010	848.040	520.185	6.435	1.374.660
2	Cresteri	84.029	82.370	1.141	167.540
3	Reduceri	932.069	159		932.228
4	31.12.2010	0	602.396	7.576	609.972
	Val. ctb. Netă				
1	01.01.2010	327.076	232.579	19.487	579.142
2	31.12.2010	1.033.196	150.209	21.942	1.205.347

- Intrările: În anul 2010 s-a achiziționat un sistem informatic în valoare de 3.596 lei.
- Iesirile: În cursul anului 2010 s-au scos din gestiune mijloace fixe complet amortizate în valoare de 159 lei.
- Cheltuielile cu reparațiile și modernizările capitalizate: În cursul exercițiului financiar 2010 nu au fost efectuate lucrări de natura a fi capitalizate.
- Investiții în curs la 31.12.2010: nu se înregistrează sold.
- Inventarierea: S-a efectuat în baza deciziei conducerii societății. Nu s-au identificat imobilizări corporale depreciate sau neutilizate și nu s-a decis înregistrarea de ajustări pentru deprecierea ireversibilă ale activelor imobilizate.

Clădirile sunt înregistrate în evidența contabilă la valoare reevaluată, ultima reevaluare a fost efectuată la 31.12.2010 de un evaluator autorizat membru ANEVAR. Pentru reflectarea în contabilitate a valorii juste date de evaluator s-a procedat la eliminarea amortizării cumulate până la 31.12.2010

Restul mijloacelor fixe de natura echipamente, mijloace de transport, mobilier, sunt reflectate în situațiile financiare la cost de achiziție din care s-a dedus amortizarea cumulată până la 31.12.2010. Gradul de amortizare fiind de 78%.

1.3 Imobilizările financiare

Imobilizările financiare la data de 31.12.2010 sunt în sumă de 869 lei și reprezintă valoarea a 600 de acțiuni deținute la BRD-Groupe Societe Generale. Acțiunile sunt evaluate la valoarea inițială de achiziție.

2. PROVIZIOANE PENTRU RISCURI ȘI CHELTUIELI

Denumire provizion	Sold 1.01.10	Transferuri		Sold 31.12.10
		în cont	din cont	
Provizioane pentru litigii clienți incerti	-	-	-	-
Provizioane pentru dezafectarea imobilizărilor corporale	-	-	-	-
Provizioane pentru restructurare	-	-	-	-
Alte provizioane	9.988	43.337	9.988	43.337
TOTAL	9.988	43.337	9.988	43.337

In cursul exercitiului financiar s-a transferat la venituri provizionul constituit pentru cheltuieli de natura salariala aferente anului 2009 si platite in 2010 (concedii de odihna neefectuate) si s-au constituit la sfarsitul anului, provizioane participarea personalului la profit in conformitate cu prevederile contractului colectiv de munca si a contractelor de mandat in valoare totala de 30.989 lei, pentru concedii de odihna aferente anului 2010 neefectuate 9.467 lei si pentru garantii acordate clientilor 2.881 lei.

3. REPARTIZAREA PROFITULUI

Destinația	Exercițiul precedent	Exercițiul curent
Profit net de repartizat	204.710	216.104
Rezerve legale	12.509	15.241
Alte rezerve		-
Acoperirea pierderii		-
Dividende		-
Part. salariaților și admin. la profit		-
Profit reportat	-	-
Profit nerepartizat	-	-

Profitul net ramas nerepartizat in bilantul contabil incheiat pentru exercitiul financiar precedent 2009, preluat ca rezultat reportat la inceputul anului 2010 in suma de 204.710 lei a fost repartizat potrivit Hotararii Adunarii Generale a Actionarilor (Hot. 1/16.04.2010) pe urmatoarele destinatii: 12.509 lei rezerve legale; 25.883 lei pentru surse proprii de finantare; 137.628 lei pentru dividende; 27.022 lei pentru participarea salariaților si a membrilor consiliului de administratie la profit, pentru acoperirea diferentelor reportate din anii precedenti 1.668 lei.

Din profitul net înregistrat în anul 2010 în sumă de 216.104 lei, s-a repartizat la rezerva legală suma de 15.241 lei, conform legislației in vigoare.

Propunerea Consiliului de Administratie pentru repartizarea profitului net realizat in anul 2010 ramas nerepartizat in suma de 200.863 lei, va fi supusa spre dezbatere si aprobare Adunarii Generale a Actionarilor convocata pentru 08.04.2011, impreuna cu situatiile financiare anuale. Propunerea consiliului de administratie este urmatoarea: dividende 137.628 lei, fond de participare a salariaților și administratorilor la profit 30.989 lei, alte rezerve 32.246 lei.

4. ANALIZA REZULTATELOR DIN EXPLOATARE

A. Situația veniturilor de exploatare după activități se prezintă astfel:

Explicații	2009	2010	%
Venituri din prestări servicii	3.140.719	3.245.468	103,3
Venituri din vânz. mărfurilor	793	12.775	1.610,9
Venituri din variația stocurilor	112.938	134.200	118,8
Alte venituri din exploatare	7.333	474	6,4
Venituri din exploatare - TOTAL	3.261.783	3.392.917	100,9

Veniturile din exploatare au crescut cu 131.134 lei față de anul precedent..

B. Situația cheltuielilor din exploatare se prezintă astfel:

Explicații	2009	2010	%
Materii prime și materiale	813.567	996.632	122,50
Alte chelt. mat.	23.610	10.400	44,05
Energie și apă	64.544	62.004	96,06
Cumpărări de mărfuri	1.147	15.698	1.368,61
Cheltuieli materiale	902.868	1.084.734	120,14
Salarii și indemnizații	1.170.075	980.716	83,82
Chelt cu asig. și prot. soc	327.062	277.391	84,81
Cheltuieli de persoanl	1.497.137	1.258.107	84,03
Cheltuieli amortizare și ajust.	193.220	168.236	87,07
Cheltuieli prestații ext.	500.483	636.490	127,18
Cheltuieli impozite și taxe	34.169	35.760	104,66
Ch. desp. donații, active cedate	1.703	19	1,12
Ajustări - provizioane	-11.290	33.349	-
Cheltuieli de exploatare - TOTAL	3.118.290	3.216.695	98,19

Cheltuielile de exploatare au scazut cu 98.405 lei față de anul precedent.

Crestere semnificativa s-a inregistrat la cheltuielile de natura materiale 22,5% si la cheltuieli cu prestatii si lucrari externe ct.628 cu 27,18% fata de anul precedent.

In cursul exercitiului financiar s-au anulat provizioanele constituite pentru concedii de odihna neefectuate aferente exercitiului precedent in suma de 9.988 lei si la 31.12.2010 s-au constituit provizioane in suma de 43.337 lei astfel cum sunt prezentate in nota 2.

C. Rezultatul din exploatare

Din activitatea de exploatare a rezultat un profit în valoare de 176.222 lei fata de 143.493 lei în anul precedent.

5. SITUAȚIA CREANȚELOR ȘI DATORIILOR**A. Creanțele la data de 31.12.2010 se compun din:**

Creanțe comerciale	31.12.2009	31.12.2010	%
Clienți facturi neîncasate	484.784	2.201.668	454,15
Alte creante in leg. cu pers.	4.380	4.981	113,72
TVA de recuperat	-	-	-
Debitori diverși	20.877	-	-
TOTAL	510.041	2.206.649	432,64

La 31.12.2010 cele mai mari creante neincasate reprezinta facturi in valoare de 1.477.111,94 lei de la E.On. Gaz Moldova pentru lucrari de reparatii la retele electrice si suma de 455.856,84 lei de la SC Loial SRL. Soldurile neincasate de la client la 31.12.2010 au fost confirmate direct in proportie de **89,57%**.

Față de anul precedent se constată o creștere foarte mare a soldului intrucat mare parte din lucrari au fost executate in ultima parte a anului, fiind incasate la inceputul anului 2011.

Creanțele neîncasate care au o vechime mai mare de 270 de zile sunt urmatoarele:

- SC Cominco Bucovina SA – 75.157,28 lei
- SC Loial Impex SRL- 169.654,51 lei
- Primaria Calafindesti - 82.008,05 lei

Se afla pe rol in executare silita creanta in valoare de 31.433,25 lei fata de Primaria orasului Liteni pentru a carei recuperare s-a stabilit prin PV de constatare intocmit de executorul judecatoresc o esalonare a platilor pana la 31.05.2011, din care s-a incasat la 31.03.2011 suma de 5000 lei

Conducerea societatii avand in vedere stadiul intelegerilor in cazul creantelor nelitigioase si a stadiului actiunii pe rol fata de Primaria Liteni, a decis ca nu este cazul sa inregistreze ajustari ale creantelor nerecuperate.

B. Datoriile la data de 31.12.2010 se compun din:

Datorii comerciale

Explicații	31.12.2009	31.12.2010	%
Furnizori de bunuri si servicii	77.049	820.533	1.064,9
Furnizori de imobilizări	-	-	-
Furnizori facturi nesoșite	-	-	-
TOTAL	77.049	820.533	1.064,9

Față de anul precedent se înregistrează o creștere a datoriilor comerciale. Peste 90% din datoriile înregistrate la 31.12.2010 sunt recente din perioada noiembrie-decembrie 2010, cu termen de plata in 2011, fiind asigurat un echilibru privind termenul de plata a creantelor si datoriilor comerciale.

Furnizorii cu soldurile cele mai semnificative sunt: ABB SRL Bucuresti 215.415,39 lei, SC Energo Sistem SRL 158.807,78 lei, Electrica Serv Sisse SRL 119.660 lei, SC Exim Prod Buzau 53.319 lei, Electromontaj Bacau 41.288,28 lei, SC Gervis Suceava 45.136 lei.

Soldul existent la 31.12.2010 fata de furnizorii comerciali a fost confirmat direct in proportie de **92,77%**.

Din punct de vedere a rulajului anual al tranzactiilor comerciale principalii furnizori sunt: ABB SRL Bucuresti 215.415,39 lei, SC Energo Sistem SRL 161.188,58 lei, Electrica Serv Sisse SRL 136848,60 lei, Peco Suceava 59.673,92 lei, Exim prod Buzau 54.409,87 lei, SC Ealgemaster SRL 50.423,04 lei, BAD Suceava 50.617,14 lei, SC Smart electrical 43.330,51 lei.

Sume datorate instituțiilor de credit

Societatea nu are împrumuturi bancare. Pentru prevenirea unor situații de incapacitate de plată s-a contractat o linie de credit în valoare de 50.000 lei la BRD GSG fără a fi angajată la 31.12.2010. Deasemenea pentru asigurarea garanțiilor de participare și a condițiilor de participare la licitație pentru contractarea unor lucrări speciale de construcții, a fost contractat un plafon de 150.000 lei din care la 31.12.2010 a fost angajată suma de 11.250 lei pentru participare la licitație.

Alte datorii

Explicații	31.12.2009	31.12.2010	%
Salarii si alte datorii legat de personal	19.838	22.925	115,56
Obligații BS si BASS	75.456	179.369	237,7
Datorii leasing	-	-	
Datorii față de acționari – dividende neridicate	151.542	131.271	86.6
Creditori diverși	277	277	100.0
TOTAL	247.113	333.842	135.1

Societatea nu are obligații bugetare neachitate la scadență.

Comparativ cu anul precedent, nivelul datoriilor societății altele decât cele comerciale, au crescut cu 86.729 lei. O pondere de 39,3% în totalul datoriilor din tabelul de mai sus reprezintă dividende din perioada 2006 – 2009 neridicate de acționari.

6. PRINCIPII, POLITICI ȘI METODE CONTABILE

A. Principii contabile

Elementele prezentate în situațiile financiare anuale se evaluează în conformitate cu principiile contabile generale prevăzute în prezenta secțiune, conform contabilității de angajamente. Evaluarea reprezintă procesul prin care se determină valoarea la care elementele situațiilor financiare sunt recunoscute în contabilitate și prezentate în bilanț și contul de profit și pierdere.

Evaluarea posturilor cuprinse în situațiile financiare ale anului 2010 este făcută conform următoarelor principii contabile:

- **Principiul continuității activității** – societatea își va continua în mod normal funcționarea într-un viitor previzibil fără a intra în imposibilitatea continuării activității sau fără reducerea semnificativă a acesteia.

Principiul permanenței metodelor – aplicarea aceluiași reguli, metode, norme privind evaluarea, înregistrarea și prezentarea în contabilitate a elementelor patrimoniale, asigurând comparabilitatea în timp a informațiilor contabile. Societatea a modificat metoda de reflectare în contabilitate a rezultatelor reevaluării la construcții, adoptând metoda eliminării amortizării cu ocazia reevaluării la valoarea justă efectuată de un evaluator autorizat la 31.12.2010, scopul fiind prezentarea unor informații credibile și mai relevante, astfel cum prevede OMFP 3055/2009 pct. 40 alin.2)

Principiul prudenței – s-a ținut cont de obligațiile aferente exercițiului financiar curent care devin exigibile doar în cursul anului viitor și fără a fi evaluate excesiv au fost constituite provizioane pentru aceste obligații. De asemenea s-a analizat existența oricărui depreciere de active, constatându-se că nu este cazul înregistrării unor deprecieri ireversibile.

Principiul independenței exercițiului – au fost luate în considerare toate veniturile și cheltuielile exercițiului, fără a se ține seama de data încasării sau efectuării plății.

Principiul evaluării separate a elementelor de activ și pasiv – în vederea stabilirii valorilor totale corespunzătoare unei poziții din bilanț s-a determinat separat valoarea fiecărui element individual de activ sau de pasiv.

Principiul intangibilității exercițiului – bilanțul de deschidere al exercițiului corespunde cu bilanțul de închidere al exercițiului precedent, cu excepția anumitor reclasificări făcute între posturi bilanțiere pentru a asigura comparabilitatea cu situațiile financiare la 31 decembrie 2009. Nu au fost făcute modificări ale politicilor contabile pe parcursul exercițiului financiar 2010.

Principiul necompensării – valorile elementelor ce reprezintă active nu au fost compensate cu valorile elementelor ce reprezintă pasive, respectiv veniturile cu cheltuielile.

Principiul referitor la prevalența economicului asupra juridicului – informațiile prezentate în situațiile financiare reflectă realitatea economică a evenimentelor și tranzacțiilor, nu numai forma lor juridică. Forma juridică a documentelor operate în evidența contabilă este în concordanță cu realitatea economică.

Principiul referitor la pragul de semnificație – orice element care are o valoare semnificativă este prezentat distinct în cadrul situațiilor financiare și în note.

B. Politici și metode contabile

Situațiile financiare sunt întocmite în ipoteza că firma își va continua în mod normal funcționarea într-un viitor previzibil.

Situațiile financiare sunt întocmite folosind politici contabile uniforme pentru tranzacții asemănătoare și alte evenimente în circumstanțe asemănătoare.

Moneda de raportare

Situațiile financiare sunt întocmite și exprimate în RON.

Bazele contabilității

Primul an de aplicare a OMFP 3055/2009

Situațiile financiare au fost întocmite în conformitate cu Ordinul Ministrului Finanțelor Publice nr. 3055/2009 – „pentru aprobarea reglementărilor contabile conforme cu directivele europene”, respectiv Directiva a IV-a. Deoarece Societatea este cotate pe piața alternativă rasdaq, situațiile financiare ale anului precedent au fost auditate.

Situațiile financiare cuprind:

- Bilanț
- Cont de profit și pierdere
- Situația modificărilor în capitalurile proprii
- Situația fluxurilor de trezorerie
- Notele explicative la situațiile financiare anuale

Standarde aplicabile pentru tranzacțiile în moneda străină

Creanțele și datoriile în valută se înregistrează în contabilitate în lei la cursul de schimb de la data efectuării operațiunilor, comunicat de Banca Națională a României.

Operațiunile în valută trebuie înregistrate în momentul recunoașterii inițiale în moneda de raportare (lei), aplicându-se sumei în valută cursul de schimb dintre moneda de raportare și moneda străină, la data efectuării tranzacției.

Societatea nu a efectuat tranzactii in valuta in cursul exercitiului financiar 2010 si nu detine active sau pasive exprimate in valuta.

Utilizarea estimărilor

Întocmirea situațiilor financiare în conformitate cu OMF 3055/2009 cere ca managementul să facă anumite estimări și prezumții care afectează atât valoarea activelor și datoriilor și descrierea activelor și datoriilor potențiale la data întocmirii situațiilor financiare cât și valoarea veniturilor și cheltuielilor din timpul perioadei de raportare. Aceste estimări sunt revizuite periodic iar dacă sunt necesare ajustări, acestea sunt înregistrate în contul de profit și pierdere în perioada când ele devin cunoscute. Deși aceste estimări individuale prezintă un anumit grad de incertitudine, conducerea a ajuns la concluzia că efectul cumulat al acestora asupra situațiilor financiare nu este semnificativ.

Imobilizări corporale și necorporale

Imobilizările corporale achiziționate sunt evidențiate la intrare la costul de la data achiziției. Costul inițial al mijloacelor fixe include prețul de cumpărare, taxe nerecuperabile și cheltuielile de transport. Nu se includ în valoare, diferențele de curs valutar și dobânzi bancare.

Clădirile și terenul deținute la 31.12.2010 au fost reevaluate de un evaluator persoană autorizată fiind stabilită o valoare justă la data bilanțului.

În bilanțul contabil întocmit la 31.12.2010 imobilizările corporale sunt prezentate astfel: terenul și construcțiile la valoarea justă iar restul mijloacelor fixe la valoarea de inventar reprezentând costul istoric mai puțin amortizarea cumulată până la aceasta dată.

La vânzarea sau casarea mijloacelor fixe, câștigurile sau pierderea se regăsesc în contul de profit și pierdere.

Costul reparațiilor efectuate la imobilizările corporale, în scopul asigurării utilizării continue a acestora, este recunoscut ca o cheltuială în perioada în care este efectuată. Sunt recunoscute ca o componentă a activului investițiile efectuate la imobilizările corporale, sub forma cheltuielilor ulterioare doar dacă acestea au ca efect îmbunătățirea parametrilor tehnici inițiali ai acestora și conduc la obținerea de beneficii economice viitoare, suplimentare față de cele estimate inițial, fie direct prin creșterea veniturilor, fie indirect prin reducerea cheltuielilor de întreținere și funcționare.

Amortizarea

Imobilizările necorporale se amortizează liniar pe o perioadă de 3 ani.

Metoda de amortizare aplicată pentru imobilizările corporale este cea liniară, în conformitate cu prevederile Legii nr. 15/1994, republicată. Investițiile în curs nu se amortizează.

Mijloacele fixe se amortizează începând cu momentul punerii în funcțiune.

Durata normată este cea prevăzută în H.G. 2139/2004, respectiv:

Construcții: 10 - 58 ani;

Instalații și mașini: 1 - 24 ani;

Mobilier și birotică: 3 - 20 ani.

Imobilizările în curs nu se amortizează.

Pentru mașinile achiziționate în leasing, la stabilirea impozitului pe profit s-au aplicat prevederile art. 24(12) Cap.II Titlul II din Codul fiscal privind deducerea cheltuielilor de amortizare reprezentând 20% din valoarea de intrare.

Valoarea rămasă de recuperat pe durata normală de utilizare s-a determinat după scăderea din valoarea de intrare a sumei egale cu deducerea de 20%.

Leasingul

Întreprinderea recunoaște leasingul ca activ și pasiv în bilanț.

Plățile de leasing sunt alocate pentru reducerea datoriei aferente.

Activul cumpărat este supus amortizării și înregistrat în conturile de active imobilizate, în conformitate cu principiul prevalenței economicului față de juridic.

La data de 31.12.2010 societatea nu are datorii provenite din contracte de leasing.

Stocurile

Stocurile, inclusiv producția în curs de execuție, sunt evaluate la costul de achiziție sau de producție.

Costul este determinat prin metoda FIFO.

Costul stocurilor de produse finite include costurile directe (materii prime, energie, manoperă, etc.) și cheltuielile indirecte atribuibile (regia fixă alocată și regia variabilă de producție) numai în măsura în care acestea sunt legate de perioada de producție.

Stocurile se analizează cu ocazia inventarierii sub aspectul depreciilor iar managementul societății decide dacă este cazul sau nu pentru înregistrarea depreciilor.

Clienții și furnizorii

Clienții și furnizorii sunt înregistrați la valoarea nominală. Cu ocazia inventarierii se analizează valoarea creanțelor sub aspectul probabilității de încasare, managementul societății dacă este cazul ajustării creanțelor incerte.

Evaluarea la bilanț a creanțelor și a datoriilor exprimate în valută și a celor cu decontare în lei în funcție de cursul unei valute (atunci când există) se face la cursul de schimb valutar comunicat de Banca Națională a României, valabil la data încheierii exercițiului financiar.

Obligații privind salariații

Societatea plătește în beneficiul angajaților săi contribuțiile obligatorii pentru asigurări sociale, la instituțiile statului român, calculate conform legislației în vigoare. Valoarea acestor contribuții este înregistrată în contul de profit și pierdere în aceeași perioadă cu cheltuielile salariale aferente. Societatea nu are alte obligații cu privire la pensiile viitoare, asigurări de sănătate sau alte beneficii similare.

Disponibilități bănești

Disponibilitățile bănești includ numerar în casierie, conturile curente și depozitele bancare pe termen scurt.

Disponibilitățile bănești și alte valori similare în valută (atunci când există) se evaluează în bilanț la cursul de schimb valutar comunicat de Banca Națională a României, valabil la data încheierii exercițiului financiar.

Provizioane și rezerve

Un provizion este recunoscut atunci și numai atunci când Societatea are o obligație curentă ca rezultat al unui eveniment trecut și când este probabil ca o ieșire de resurse, purtătoare de beneficii economice va rezulta din stingerea acestei obligații, iar valoarea la care se va realiza poate fi evaluată în mod credibil. Atunci când impactul depreciilor în timp a obligației este semnificativ, mărimea provizionului este valoarea prezenta a cheltuielilor ce vor fi necesare pentru decontarea obligației.

Societatea a creat rezerve de capital în limita de 5% din profitul brut, conform cerințelor legislației naționale și IAS. În conformitate cu prevederile legale aceasta rezerva se constituie până în momentul în care valoarea ei ajunge la 20% din capitalul social vărsat.

Alte provizioane: S-au constituit provizioane pentru participarea personalului la profit, pentru indemnizații aferente concediilor de odihnă neefectuate, pentru garanții de bună execuție.

Recunoașterea veniturilor

Veniturile sunt recunoscute atunci când este probabil ca beneficiile economice asociate cu tranzacția vor fi înregistrate de întreprindere și suma poate fi evaluată în mod rezonabil. Vânzările sunt recunoscute fără a include discounturile acordate. Veniturile din vânzarea de bunuri sunt recunoscute atunci când livrarea a avut loc și când riscurile și beneficiile au fost transferate. Veniturile din prestarea de servicii sunt recunoscute în momentul prestării serviciului. Veniturile din dobânzi sunt recunoscute periodic pe baza randamentului activului respectiv.

Impozitul pe profit

Impozitul pe profit curent se calculează pe baza rezultatului cumulat, ajustat pentru cheltuielile nedeductibile și veniturile netaxabile conform legislației fiscale în vigoare. Rata legală a impozitului pe profit în 2010 a fost de 16% (2009: 16%). Potrivit reglementărilor codului fiscal aplicabile până la 31.12.2010, contribuabilii obligați la plata efectivă a impozitului minim în (Trim. I, II și/sau III) vor considera anul calendaristic 2010 ca având două perioade fiscale:

Perioada 1 ianuarie – 30 septembrie 2010

Perioada 1 octombrie – 31 decembrie 2010

Acesta este și cazul SC ELECTROCONSTRUCTIA ELCO SA Suceava.

Contribuabilii care în trim. I-III. 2010, urmare a comparației impozitului pe profit cu impozitul minim au datorat imp pe profit în cele 3 trimestre calculează și depun o singură declarație privind impozitul pe profit pentru întreg anul 2010.

Instrumente financiare

Un instrument financiar reprezintă orice contract ce generează simultan un activ financiar pentru o entitate și o datorie financiară sau un instrument de capitaluri proprii pentru o altă entitate. Instrumentele financiare care apar în bilanțul contabil al societății la 31.12.2010 includ numerarul și disponibilitățile din conturile bancare, imobilizările financiare, creanțe și obligații exprimate la valoarea nominală.

Rezultatul pe acțiune

Rezultatul pe acțiune este calculat prin împărțirea profitului sau pierderii nete a exercițiului, atribuibile acționarilor la numărul de acțiuni îndreptățite.

Active și datorii contingente

Activele contingente nu sunt înregistrate în situațiile financiare, dar sunt prezentate atunci când o intrare de beneficii economice este probabilă.

Datoriile contingente nu sunt înregistrate în situațiile financiare anexate. Acestea se prezintă în situațiile financiare cu excepția cazului în care, posibilitatea unei ieșiri de resurse ce implica beneficii economice este redusă.

Alte principii și politici

Societatea a întocmit situațiile financiare folosind contabilitatea de angajament potrivit căreia tranzacțiile și evenimentele sunt recunoscute atunci când ele apar, sunt înregistrate în evidența contabilă și în situațiile financiare ale perioadei la care se referă. Cheltuielile sunt recunoscute în contul de profit și pierdere, pe baza unei corelări directe între costurile suportate și obținerea unor elemente specifice de venit.

Prezentarea și clasificarea elementelor în situațiile financiare se face în același mod de la o perioadă la alta. Fiecare element semnificativ a fost prezentat separat în situațiile financiare. Valorile nesemnificative au fost agregate cu valori de natură sau funcție similară.

Elementele de activ nu au fost compensate cu elementele de pasiv, aceeași politică aplicându-se și elementelor de venituri și cheltuieli.

7. PARTICIPAȚII ȘI SURSE DE FINANȚARE

În exercițiul financiar 2010 s-au produs următoarele modificări ale capitalurilor proprii:

Explicații	31.12.2009	31.12.2010	%
Capital social	1.146.900	1.146.900	100,0
Rezerve din reevaluare	1.198.420	1.908.248	159,2
Rezerve surplus rez din reev.	146.807	212.378	144,6
Rezerve legale	166.613	181.853	109,1
Alte rezerve	508.895	534.778	105,1
Pierdere reportata (erori an prec)	-1.668	-	-
Profit net. Ex. crt.	204.710	216.104	105,6
Repartizare din profit curent	-12.509	-15.240	121,8
TOTAL	3.358.168	4.185.021	124,6

Capitalul social nu a suferit modificări în cursul anului 2010.

Capitalul social subscris și varsat la 31.12.2010 în valoare de 1.146.900 lei, este împartit în 2.293.800 acțiuni cu valoare nominală de 0,5 lei/acțiune

Nu au fost emise acțiuni noi. Societatea nu a emis niciodată obligațiuni.

Rezervele legale au crescut prin repartizarea a 5% din profitul contabil realizat în trim.IV 2010, suma deductibilă la calculul impozitului pe profit având în vedere perioada fiscală distinctă.

Structura acționariatului :

ACTIONARI	31.12.2009	31.12.2010
Electromontaj SA Buc.	24,903	24,903
Alte pers.juridice	12,625	13,470
Alți acționari	62,472	61,627
Total	100%	100%

Sursa: Depozitarul central

8. SALARIAȚII, ADMINISTRATORII ȘI DIRECTORII

a. Cu privire la numărul de salariați și cheltuielile de personal

Numărul mediu de salariați	An precedent	An curent
TOTAL personal	61	45
Salarii personal angajat și ctr. mandat	1.170.075	980.716
Cheltuieli asigurări și protecție socială	327.062	277.391
TOTAL	1.497.137	1.258.107
Din care:		
Administratori	40.815	32.000
Directori	262.019	211.148

- ponderea cheltuielilor cu personalul în totalul cheltuielilor în 2010: 39,1% fata de 48% in anul precedent.
- remuneratiile membrilor consiliului de administrație și a directorilor care au contract de mandat în anul 2010 a scazut cu 20% fata de anul precedent.
- avansuri și credite acordate directorilor și administratorilor: nu este cazul.
- obligații contractuale cu privire la plata pensiilor către foștii directori și administratori: nu este cazul.
- garanții asumate de întreprindere în numele directorilor și administratorilor: nu este cazul.
- Asigurare de raspundere profesionala a managerilor: Administratorii și directoratului numiti în funcții nu au incheiate polite de asigurare de raspundere profesionala astfel cum acestea sunt prevazute de legea 31/1990 art.16312 alin(4)/.

b. Componenta consiliului de administrație:

- Ing. Amfilofie Catargiu - presedinte
- Ing. Matei Florel - membru
- Ec. Buzaș Lucia - membru
- Ing. Corduneanu Dumitru - membru
- Ec. Gabriela Felicia Rugină - membru

c. Consiliul Director:

- Ing. Amfilofie Catargiu – dir. general
- Ing. Matei Florel – dir. tehnic
- Ec. Buzaș Lucia – dir. economic

d. Raportul administratorului cuprinde datele și elementele cerute de actele normative care reglementează acest raport.

e. Declarația administratorului privind politicile contabile, poziția financiară și condițiile de continuitate este conformă cu art. 30 din Legea nr. 82/1991.

9. PRINCIPALII INDICATORI

- atasament -

10. ALTE INFORMAȚII

a. Informații despre societate

Denumire: SC ELECTROCONSTRUCȚIA ELCO S.A.
 Sediul social: SUCEAVA Str. 22 Decembrie nr. 122
 Forma juridică: S.A.
 Forma capitalului: PRIVAT
 Înregistrare la O.R.C.: J 33/1945/1992
 Cod identificare fiscală: RO 2691247
 Obiect de activitate: 4399 Alte lucrări speciale de construcții n.c.a.

b. Filiale și părți afiliate

Filiale cu personalitate juridică: nu este cazul.
 Datorii semnificative către părți afiliate: nu este cazul.
 Creanțe semnificative de la părți afiliate: nu este cazul.

c. Cu privire la moneda de raportare

Situațiile financiare sunt exprimate în LEI
 În anul 2010 societatea nu a efectuat tranzacții în valută.

d. Cifra de afaceri

Cifra de afaceri realizată în anul 2009 este de 3.141.512 lei
 Cifra de afaceri realizată în anul 2010 este de 3.258.243 lei

Cifra de afaceri provine în totalitate din lucrări și prestări servicii interne.
 Valoarea prestărilor de servicii din activitatea de bază facturate în anul 2010 este de 3.245.468 lei și reprezintă 99,6% în totalul cifrei de afaceri.

e. Stocuri

Denumirea elementului	31.12.2009	31.12.2010
Materii prime și materiale consumabile	134.280	86.242
Ajustări depreciere stocuri materiale	-	-
Producție în curs	-	-
Produse finite și marfuri	19.177	8.886
Ajustări depreciere stocuri produse finite	-	-
Avansuri pentru cumpărarea stocurilor	-	-
Total	13.457	95.128

La 31.12.2010 societatea are in stoc exclusiv materiale consumabile si produse finite. Din analiza stocurilor de materiale ca valoarea stocurilor cu vechime de peste un an este de **14.204,87 lei**. Conducerea societatii a apreciat ca valoarea de inregistrare a acestora nu este mai mare decat valoarea neta realizabila prin urmare a decis ca nu se impune ajustarea.

f. Disponibilități bănești

Denumirea elementului	31.12.2009	31.12.2010
Disponibilitati in banca si casa – lei	1.461.256	902.244
Disponibilitati in banca si casa – valuta	180	54
Alte valori	-	-
Total	1.461.436	902.298

La 31.12.2010 societatea are disponibilitati plasate in depozite pe termen scurt la BRD in valoare de 750.000 lei.

Suma conturilor restrictionate la utilizare la 31 decembrie 2010 este 76.532,72 lei si reprezinta garantii ale clientilor depuse in cont special la BRD.

In „Alte valori” sunt inregistrate timbre fiscale.

g. Venituri in avans

Societatea nu a inregistrat venituri in avans in exercitiul financiar curent ori in cel precedent.

h. Cheltuieli in avans

Soldul contului de cheltuieli in avans in valoare de 8.106,97 lei este reprezentat de asigurari si abonamente aferente exercitiului financiar urmator

i. Provizioane pentru impozit amânat

Societatea nu a inregistrat provizioane pentru impozite amanate.

j. Venituri nete financiare

	Exercitiu precedent	Exercitiu curent
Cheltuieli privind dobanzile	-	-
Alte chelt financiare	(676)	-
Venituri dobanzi	106.017	54.469
Alte ven fin.scont.obt.		44.933
Total	106.693	102.552

In anul curent nu a utilizat creditul ca sursa de finantare si nu a inregistrat cheltuieli cu dobanzi. Veniturile financiare reprezinta dobanzi obtinute din plasarea disponibilitatilor in depozite pe termen scurt si sconturi obtinute la achizitii. In mod eronat s-a inregistrat pe cheltuielile anului precedent suma de 676 lei reprezentand o reducere a sconturilor

acordate clienților în anul precedent astfel se explica, prezentarea în situațiile financiare corespondente form.20 rd. 49 a valorii negative.

k. Cheltuieli cu impozitul pe profit

Cheltuiala cu impozitul pe profit reprezintă impozit curent calculat și plătit de Societate în conformitate cu legislația fiscală în vigoare pentru cele două perioade ale anului fiscal 2010.

Profit impozabil ian-sept.2010:	29.808
Impozit profit 16% calculat:	4.769
Impozit minim datorat 2150x3:	6.450

Profit impozabil sept-dec.2010:	351.378
Impozit profit 16% datorat :	56.220
Impozit achitat (niv.trim.III):	2.150
Diferența impozit de achitat 25.04.2011:	54.070

Total chelt. Imp. minim/profit 2010:	62.670
--------------------------------------	--------

În cadrul cheltuielilor nedeductibile suma de 65.571 lei reprezintă cheltuieli cu amortizarea rezervelor din reevaluare tratate nedeductibil concomitent cu trecerea pe costuri a amortizării, în conformitate cu OUG 34/2009.

l. Datorii potențiale și angajamente

Impozite

În conformitate cu reglementările emise de Ministrul Finanțelor Publice, privind regimul fiscal al elementelor de capital propriu ce nu au fost subiect al calculației impozitului pe profit la data înregistrării lor în contabilitate, datorită naturii lor și a reglementărilor valabile până la data intrării în vigoare a OUG 34/2009, în cazul în care societatea va schimba în viitor destinația rezervelor din reevaluare (prin acoperire de pierderi sau distribuire către acționari), aceasta va conduce la datorii suplimentare cu impozitul pe profit.

Conducerea Societății nu intenționează să schimbe în viitor destinația acestor rezerve și de aceea nu a fost înregistrat un impozit pe profit amânat aferent lor la 31 decembrie 2010.

Revendicări

Cu privire la teren, se afla pe rolul Judecătorei Suceava dosarul nr. 4182/314/2008 având ca obiect revendicarea unei suprafețe de 22 ari de teren de către Diremia Alexandru, termenul viitor de judecată este stabilit la 05.04.2011.

Societatea nu a considerat necesară înregistrarea unui provizion la 31 decembrie 2010 în legătura cu aceste revendicări.

Litigii de munca

Societatea nu are litigii de munca pe rolul instanțelor.

m. Auditul intern

Societatea nu are organizată funcția de audit intern, reglementată de OUG 75/1999 și art. 160 alin 2 din Legea nr. 31/1990 republicată, potrivit căreia, este obligată să-și organizeze activitatea de audit intern în conformitate cu Standardele Internaționale de Audit Intern.

n. Evenimente ulterioare datei de închidere a bilanțului contabil

Așa cum rezultă din declarația administratorului entitatea își desfășoară activitatea în condiții de continuitate. Evenimentele ulterioare datei bilanțului care nu conduc la ajustarea situațiilor financiare sunt prezentate în note dacă sunt semnificative.
Conducerea societății nu consideră că astfel de evenimente există și se impun a fi raportate.

o. Administrarea riscurilor

Riscul de piață

Economia românească este într-un stadiu precar de dezvoltare și există un grad de incertitudine în ceea ce privește viitoarea direcție probabilă a politicii economice interne și a dezvoltării politice. Riscul de piață aferent stadiului de dezvoltare actual al economiei românești este accentuat și de criza mondială declanșată la sfârșitul anului 2009.

Riscul valutar

Riscul valutar reprezintă riscul ca valoarea unui instrument financiar să fluctueze ca urmare a variației cursurilor de schimb valutar. Instrumentele financiare utilizate dau posibilitatea conservării valorii activelor monetare deținute în lei, prin efectuarea de plasamente și perceperea de dobânzi în funcție de termenul de scadență.

Societatea își desfășoară în mod curent activitatea în plan intern.

Riscul ratei dobânzii

Riscul ratei dobânzii reprezintă riscul ca valoarea unui instrument financiar să fluctueze ca urmare a variației ratelor dobânzilor de pe piață.

Contractele de credit ale societății sunt în RON. Societatea nu are credite în valută.

Riscul fiscal

În România exercitiul financiar este deschis controlului fiscal timp de 5 ani, legislația fiscală foarte amplă și în continuă schimbare induce riscul unor interpretări adesea diferite în legătură cu tratamentul fiscal al unor elemente de cheltuieli și este posibilă oricând calcularea unor debite suplimentare ca efect al controalelor fiscale în interiorul perioadei de 5 ani.

Riscul de creditare

Riscul de creditare reprezintă riscul că una din părțile participante la un instrument financiar nu își va îndeplini o obligație, fapt ce va determina ca cealaltă parte să înregistreze o pierdere financiară.

Societatea nu prezintă concentrări semnificative ale riscului de credit.

Riscul de lichiditate


Riscul lichidității, denumit și risc de finanțare, reprezintă riscul ca o întreprindere să aibă dificultăți în acumularea de fonduri pentru a-și îndeplini angajamentele asociate instrumentelor financiare. Riscul lichidității poate să apară ca urmare a incapacității de a vinde rapid un activ financiar la o valoare apropiată de cea justă.

Societatea nu prezintă risc de lichiditate. Indicatorii privind lichiditatea imediată și universală calculate pe baza datelor raportate prin situațiile financiare auditate se încadrează în limite acceptabile 2,78 respectiv 2,69.

Prezentele note descriptive conțin comentarii privind datele cuprinse în situațiile financiare auditate și susțin opinia de audit
Toate cifrele prezentate în note sunt exprimate în RON.

Auditor financiar independent
Hapca Valeria – Membru CAFR 237/2001

04.04.2011



1. *Lichiditatea globală*

$$\frac{\text{Active curente}}{\text{Datorii curente}} = \frac{3.204.075}{1.154.374} = 2,78$$

2. *Lichiditatea imediată*

$$\frac{\text{Active curente} - \text{stocuri}}{\text{Datorii curente}} = \frac{3.204.075 - 95.128}{1.154.374} = 2,69$$

3. *Rata rentabilității financiare*

$$\frac{\text{Profit net} \times 100}{\text{Capital propriu}} = \frac{216.104 \times 100}{4.185.020} = 5,16$$

4. *Grad de îndatorare*

$$\frac{\text{Datorii} \times 100}{\text{Capitalul angajat}} = \frac{1.154.374 \times 100}{4.185.020} = 27,58 \%$$

5. *Rata profitului*

$$\frac{\text{Profit brut} \times 100}{\text{Cifra de afaceri}} = \frac{278.774 \times 100}{3.258.243} = 8,56 \%$$

6. *Perioada de recuperare creanțe*

$$\frac{\text{Creanțe} \times 365 \text{ zile}}{\text{Cifra de afaceri}} = \frac{2.206.649 \times 365}{3.258.243} = 247 \text{ zile}$$

7. *Rotația stocurilor*

$$\frac{\text{Val.medie stocuri} \times 365}{\text{Cifra de afaceri}} = \frac{124.292 \times 365 \times 365}{3.258.243} = 13,92$$

8. *Productivitatea muncii*

$$\frac{\text{Cifra de afaceri}}{\text{Nr.mediu salariați}} = \frac{3.258.243}{45} = 72.405 \text{ lei}$$

				
S.C. Electroconstrucția "ELCO" S.A. SUCEAVA				
Suceava, str. 22 Decembrie, nr. 1, cod 720131 Telefon/Fax 0230 516416; 0230 516312 e-mail: newelco@rdslink.ro			Nr. de ordine în RC J33 / 1945 / 1992 Cod unic de înregistrare : RO 2691247 Capital social 1.146.900 lei	

**ADUNAREA GENERALĂ ORDINARĂ A ACȚIONARILOR de la
S.C. ELECTROCONSTRUCȚIA „ELCO” S.A. SUCEAVA
în ședința din 08.04.2011**

HOTĂRĂȘTE :

1. Aprobă Raportul de gestiune al Consiliului de Administrație pentru exercițiul financiar al anului 2010.
2. Aprobă Raportul de audit întocmit de auditorul financiar pentru exercițiul financiar al anului 2010.
3. Aprobă Bilanțul contabil, a contului de profit și pierderi și a celorlalte situații financiare anuale pentru exercițiul financiar al anului 2010.
4. Aprobă repartizarea profitului net obținut în anul 2010 după cum urmează:

➤ Fond de rezerva	15.241 lei
➤ Fond de participare la profit a salariaților și administratorilor la profit	(30.989 lei - provizion constituit)
➤ Surse proprii de finanțare	32.246 lei
➤ Dividende	137.628 lei
➤ Profit nerepartizat	30.989 lei
5. Aprobă dividendul brut de 0,06 lei/ acțiune , impozabil.
6. Aprobă plata dividendelor aferente anului 2010, începând cu 1 august 2011.
7. Aprobă Bugetul de venituri și cheltuieli pe anul 2011 și Programul de activitate pe anul 2011 și trim I 2012.
8. Ratifica hotărârile luate de Consiliul de Administrație în perioada 16 aprilie 2010 – 07 aprilie 2011.
9. Aprobă data de înregistrare respectiv data de identificare a acționarilor - 29 aprilie 2011- care vor beneficia de dividende și asupra cărora se răsfrâng efectele hotărârii AGA.
10. Împuternicește Consiliul de Administrație să negocieze cu sindicatul Contractul Colectiv de Muncă pe anul 2011.
11. Aprobă organigrama și statul de funcțiuni al societății, pe anul 2011, pentru un număr total de 58 persoane.
12. Împuternicește Consiliul de Administrație să contracteze o linie de credit de până la 200.000 lei , 50.000 lei pentru descoperire de cont și 150.000 lei pentru obținerea de la BRD SG Suceava a unor scrisori de garanții bancare de participare

la licitații și bună execuție și garantarea liniei de credit cu o parte din terenul societății liber de sarcini, cu construcțiile aferente.

13. Aprobă prescrierea dividendelor neridicate în termen de trei ani, adică neridicate de la 1 august 2008 (dividende aferente anului 2007).
14. Aprobă majorarea indemnizației administratorilor la 1.600 lei/ pers/ 1 luna.
15. Împuternicește ing. Catargiu Amfilofie – președintele Consiliului de Administrație care are și funcția de Director General al Societății și d-na ec. Buzaș Lucia Viorica – Director Economic al Societății, să efectueze toate formalitățile necesare de înregistrare la ORC, să încheie și să semneze toate actele necesare pentru ducerea la îndeplinire a hotărârilor AGA.

Secretariatul va difuza prezenta hotărâre celor interesați.

Președinte C.A.
Director general,
ing. Amfilofie Catargiu

Vicepreședinte C.A.
Director economic,
ec. Lucia Viorica/Buzaș



Secretariat AGA,
Constantin Simireanu
Elena Tudurache